



Informativo Mensal | Nº 200 | Fevereiro | 2025

Cenário Macroeconômico

Página 2

Fundos de Investimento

Página 3



Fundos de Investimento

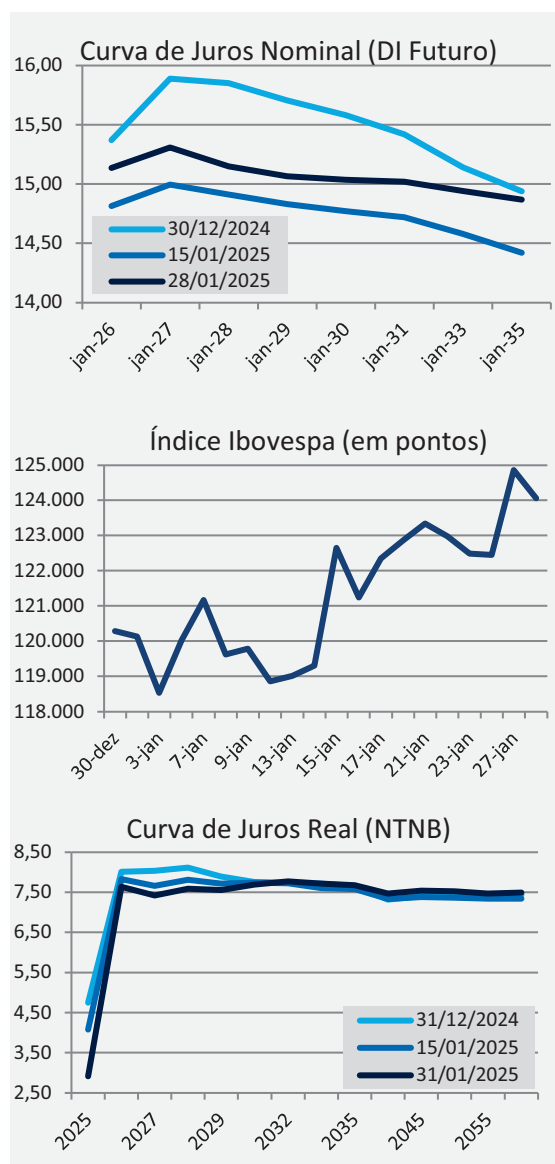
Mercado Financeiro e Cenário Macroeconômico

Em janeiro a posse de Donald Trump e as ações que se seguiram acabaram por eclipsar o restante dos fatos do mês em termos de atenção e cobertura, mas questões internas acabaram por impactar mais fortemente os preços dos ativos internos.

Nos Estados Unidos, conforme prometido em campanha e declarações de Trump após a sua vitória eleitoral em novembro, acompanhamos no final desse mês o início da imposição de tarifas aos maiores parceiros comerciais do país. México, Canadá (ambos 25%) e China (10%) foram os primeiros países com alteração de tarifas, anunciadas ainda no final de semana do dia 31 de janeiro. No entanto, ao longo da segunda-feira pós “tarifaço”, México e Canadá negociaram um adiamento do início da validade das novas regras, ao concordarem com exigências da Casa Branca relacionadas em grande medida à proteção das fronteiras entre os países, o que deixou analistas e membros dos governos afetados com ainda mais dúvidas sobre as reais intenções do novo governo dos EUA.

Em relação à política monetária, O Fed confirmou expectativas de pausa no processo de flexibilização monetária, ao manter a taxa de juros básica entre 4,25% e 4,5%. A decisão se dá em um momento em que a inflação se encontra ainda longe da meta, com convergência bastante lenta observada no último ano. Segundo o presidente do órgão Jerome Powell, as condições monetárias se mantêm restritivas com a taxa básica nesses níveis, em um contexto de mercado de trabalho equilibrado, sem exercer pressão nos preços.

No Brasil, em um mês de recesso parlamentar, as questões político-econômicas, sobretudo as relacionadas à política fiscal, perderam importância. Destaque para a decisão do Copom, amplamente esperada, de aumentar a Selic em 1%, para 13,25%, antecipando mais uma alta de 1% na próxima reunião, em março. Comunicado e ata pós-decisão indicaram que o Copom enxerga a continuidade do processo de desancoragem das expectativas de inflação, com assimetria no balanço de riscos que indica uma maior probabilidade de piora da inflação. Considerando o cenário atual de elevada incerteza, sobretudo no contexto internacional, a autoridade monetária evitou antecipar os próximos passos, após a reunião de março.

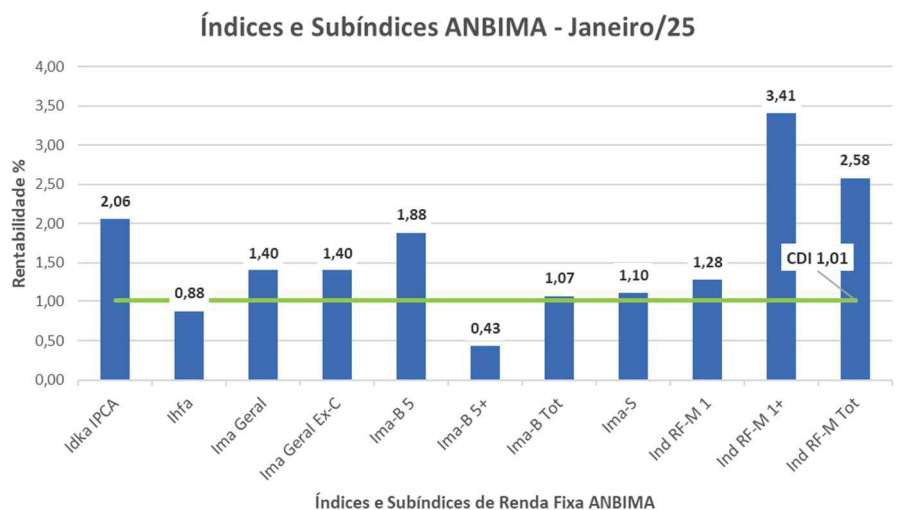


Desempenho dos Fundos de Investimento

Fundos Banrisul da família Foco e Previdenciários¹

Após um fim de ano bastante negativo no mercado de renda fixa brasileiro, o prêmio de risco acumulado nos ativos no fim de 2024 acabou atraindo demanda, especialmente após decisão do Copom no final do mês. Em um contexto de menor liquidez e recesso parlamentar, em janeiro observamos um fechamento da curva de juros, devolvendo parte das perdas de dezembro, puxado por uma elevação na demanda por ativos prefixados, diante de taxas altas e aumento do diferencial de juros em relação aos EUA. Também contribuíram para melhora do cenário a forte valorização do real sobre o dólar (+5,40%), o início relativamente calmo do governo Trump e a leitura majoritária do mercado de que o último comunicado do Copom foi menos duro que o esperado. Com isso, cresceram as apostas de uma pausa no aperto monetário realizado pelo Banco Central antes do previsto até então.

Diante deste cenário mais alvissareiro, o fundo **Banrisul Foco IRF-M (+2,51%)**, composto por ativos prefixados, teve seu desempenho favorecido pelo forte recuo dos vencimentos longos. Já o fundo prefixado curto (com vencimentos até um ano), **Banrisul Foco IRF-M 1 (+1,27%)**, ganhou força no final do mês de janeiro após o comunicado do Copom não antecipar os próximos passos no ciclo de alta da Selic. Os fundos indexados à inflação, compostos por NTN-B, registraram queda nas taxas somente dos vencimentos mais curtos (aproximadamente até 5 anos), com os demais subindo apenas levemente. O elevado patamar das inflações implícitas das NTN-B no início do ano deixou os ativos prefixados mais atraentes, deslocando assim o fluxo comprador no mês para essa classe de ativos de renda fixa. Logo, o fundo **Banrisul Foco IMA-B** rendeu **+1,03%** e o **Banrisul Foco IMA-B5+**, que contém somente NTN-B's acima de 5 anos, **+0,39%**. O **Banrisul Foco IDkA IPCA 2A**, que possui uma carteira com duração média de até dois anos, fechou o mês com rentabilidade de **+1,95%**. Por fim, o **Banrisul Foco IMA-Geral**, que possui uma carteira mista entre pós-fixados, prefixados e indexados em IPCA, teve resultado de **+1,37%** em janeiro.



Fonte: Economática.

Fundos Banrisul CDI²

Em janeiro, as taxas das LFT's caíram em todos os vencimentos. Com isso, o IMA-S, composto por títulos pós-fixados com rentabilidade atrelada à taxa básica de juros, rendeu +1,10%, contra +1,01% do CDI. Podemos atribuir este movimento a uma pequena correção da abertura desses prêmios no final do ano passado, além da perspectiva de redução das ofertas primárias de LFT pelo Tesouro Nacional para o ano de 2025. Em relação aos ativos de crédito privado, tivemos também uma correção da alta observada em dezembro nos prêmios de risco de crédito, levando a uma marcação positiva em

¹ Fundos Banrisul Foco IRF-M, Foco IRF-M 1, Foco IMA-B, Foco IMA-B 5+, Foco IDKA 2A IPCA e Foco IMA-Geral

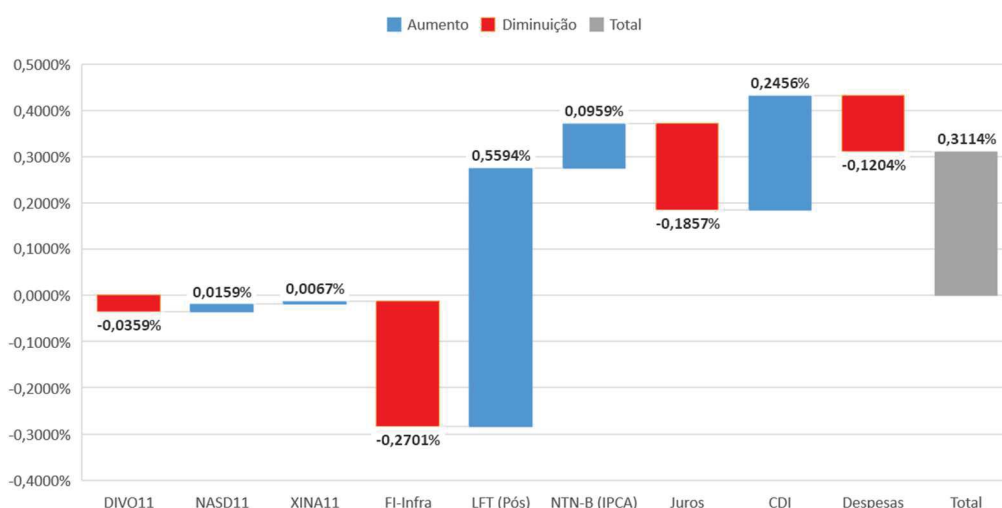
² Fundos Banrisul Master, Flex, Premium, Vip, Absoluto, Soberano e Simples

diversos ativos. Logo, destacamos os nossos fundos CDI **Banrisul Premium (+1,08% ou 107% do CDI)** e **Banrisul Flex (+1,08% ou aproximadamente 107% do CDI)**, compostos por ativos de crédito privado e títulos públicos, assim como o **Banrisul Absoluto (+1,05% ou 104% do CDI)**, composto apenas por ativos públicos.

Fundo Banrisul Multimercado

O fundo **Banrisul Multimercado Livre** teve rentabilidade de **+0,31%** no mês de janeiro, 31% do CDI. Tivemos resultados negativos nas posições aplicadas em juros reais médio e longo (NTN-B), assim como nas posições nos FI-INFRA. Embora o IDA-IPCA Infraestrutura tenha performado bem (+1,51%), a preferência por investimentos mais seguros em um contexto de Selic alta, e rumores de tributações em algumas classes de fundos de investimento isento levaram a uma maior aversão a estes ativos, considerando o perfil dos investidores dessa classe de fundo, majoritariamente pessoas físicas. Logo, o desconto das cotas de mercado em relação às cotas patrimoniais ficou ainda maior em janeiro. Já as posições táticas apostando na abertura da curva de juros prefixada tiveram um resultado negativo, impactado principalmente pelo fechamento dos juros no final do mês. Para os próximos meses, mantemos um viés positivo comedido para a bolsa local e na renda fixa, reforçando nossa visão de assimetria de risco positiva nos vencimentos longos de NTN-B, que estão bem acima de 7,00% a.a., onde seguiremos montando posições defensivas no juro prefixado longo, diante de um quadro fiscal ainda adverso.

Banrisul Multimercado Livre - Atribuição de Resultados | Janeiro/25



Fundos Banrisul Renda Variável

Em janeiro, o Ibovespa (IBOV) avançou 4,86%, mostrando uma forte recuperação frente ao desempenho negativo de dezembro. O movimento foi impulsionado por algum alívio nas expectativas de alta de juros e pela melhora no fluxo estrangeiro. Setores cíclicos se destacaram no período, enquanto o segmento de commodities apresentou um desempenho mais fraco.

O índice Small Caps (SMLL) subiu 6,11%, superando o IBOV e revertendo parte das perdas acumuladas no fim de 2024, sendo beneficiado pela busca de ativos descontados, que negociam a múltiplos abaixo da média histórica. Na mesma direção, o IDIV, que mede empresas pagadoras de dividendos, avançou 5,29%, superando o mercado, dado o *dividend yield* elevado que atraiu investidores.

O setor de educação (+24,3%) foi o maior destaque positivo no mês, impulsionado por recompras de ações e revisões favoráveis de analistas. Outros destaques foram o setor de construção civil (+15,9%), que também registrou forte alta refletindo a melhora das condições financeiras e resultados operacionais acima do esperado, e o setor de tecnologia, mídia e telecomunicações (+13,2%), que se recuperou após perdas consecutivas.

Nesse contexto, principalmente devido ao posicionamento defensivo das carteiras, com baixa exposição a setores cíclicos, nossos fundos performaram abaixo dos seus respectivos referenciais no período. O fundo **Banrisul Índice** fechou janeiro com alta de **+4,38%** e o fundo **Performance** **+3,65%**, contra +4,56% do referencial. O fundo **Banrisul Infra** obteve retorno de **+2,22%** contra +4,92% do IBRX,

impactado negativamente por sua restrição de exposição a bancos, que apresentaram bom desempenho no mês. Já o fundo **Banrisul Dividendos** fechou pouco abaixo do seu referencial (**3,15%** versus 3,50%), beneficiado por sua participação acima do IDIV em seguradoras (BBSE3 e CXSE3) e prejudicado pela sua maior exposição a mineração (VALE3). Por fim, o fundo **Banrisul Ações** apresentou retorno de **+1,64%**, abaixo do referencial (+6,11%), principalmente devido à maior exposição em BRAV3, RAPT4 e PNVL3, que não performaram bem no mês.

Este relatório foi elaborado em 05/02/2025 pela Gerência de Gestão de Recursos de Terceiros da Banrisul Corretora e é de uso exclusivo de seu destinatário, não podendo ser reproduzido ou distribuído, no todo ou em parte, a qualquer terceiro sem autorização expressa do Banrisul. Este relatório é baseado em informações disponíveis ao público. As informações contidas neste relatório são consideradas confiáveis na data de publicação e as opiniões aqui contidas são baseadas em julgamentos e estimativas, estando, portanto, sujeitas a mudanças.


SERVIÇO DE ATENDIMENTO AO COTISTA

Gerência de Administração Fiduciária

Rua Siqueira Campos, 736 - 5º andar, Centro Histórico, Porto Alegre RS, CEP 90010-000 Telefone: (51) 3215.2300

Ouvidoria: 0800.644.2200 / SAC 0800.646.1515 *E-mail:* fundos_investimento@banrisul.com.br





Fundos Referenciados



MATERIAL DE DIVULGAÇÃO

BANRISUL MASTER FI RF REF. DI LP - CNPJ: 01.822.655/0001-08

janeiro/2025

Características Gerais

Objetivo e Política de Investimento: acompanhar a variação do CDI, aplicando, no mínimo, 95% da carteira em títulos públicos e privados, relacionados a este indicador. As aplicações em títulos privados estão limitadas a 50% do patrimônio líquido.

Público Alvo: Investidores em geral sem restrição de categorias e/ou segmentos.

Início das Atividades: 16/05/1997

Taxa de administração: 0,50% a.a.

Horário de movimentação: Das 9h às 16h.

Onde aplicar: Agências Banrisul e Canais Digitais

Investimento Mínimo: R\$ 100,00

Movimentação Mínima: R\$ 100,00

Saldo Mínimo: R\$ 100,00

Regime de Cotas: Cota de Fechamento

Conversão de Cotas na Aplicação/Resgate: D+0

Liquidação Financeira: D+0

Tratamento Tributário: Fundo de Longo Prazo

Classificação CVM: Renda Fixa Referenciado

Informações de Risco

VAR*: 0,0107% do patrimônio líquido, com 95% de confiança, para 21 dias úteis, em condições normais de mercado.

*Sintetiza a maior perda esperada dentro de um período de tempo e intervalo de confiança.

Principal Fator de Risco: Selic

Classificação de Risco:



Patrimônio Líquido (R\$ mil)

Em 31/01/2025: 2.718.908

Média dos últimos 12 meses: 2.660.738

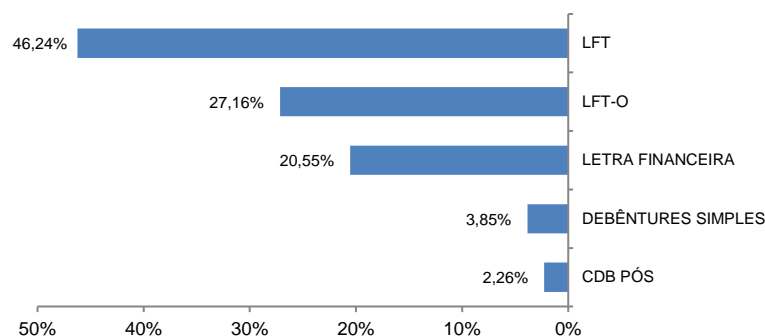
Prestadores de Serviços

Administrador/ Gestor: Banrisul S.A Corretora de Valores
 Mobiliários e Câmbio

Custodiante/ Escriturador/ Distribuidor: Banco do Estado do Rio Grande do Sul S.A.

Auditor Externo: Deloitte Touche Tohmatsu Aud Ind

Composição da Carteira por Segmento em 31/01/2025

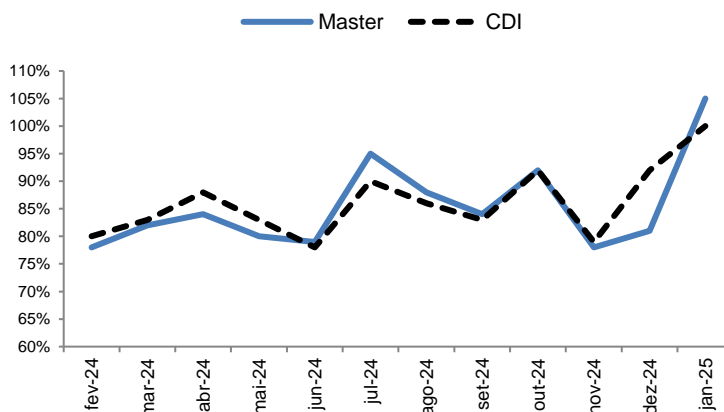


Fundo Master Rentabilidade Mensal (%)

	2022		2023		2024		2025	
	Fundo	CDI	Fundo	CDI	Fundo	CDI	Fundo	CDI
Jan	0,76	0,73	1,10	1,12	0,94	0,96	1,05	1,00
Fev	0,81	0,74	0,91	0,91	0,78	0,80		
Mar	0,91	0,92	1,13	1,17	0,82	0,83		
Abr	0,72	0,83	0,87	0,91	0,84	0,88		
Mai	1,05	1,03	1,11	1,12	0,80	0,83		
Jun	1,02	1,01	1,07	1,07	0,79	0,78		
Jul	1,02	1,03	1,04	1,07	0,95	0,90		
Ago	1,15	1,16	1,13	1,13	0,88	0,86		
Set	1,08	1,07	0,97	0,97	0,84	0,83		
Out	1,03	1,02	0,97	0,99	0,92	0,92		
Nov	1,00	1,02	0,89	0,91	0,78	0,79		
Dez	1,10	1,12	0,88	0,89	0,81	0,92		
Acum.	12,34	12,37	12,83	13,04	10,70	10,87	1,05	1,00
%CDI		99,76		98,39		98,44		105,00

CDI - Certificado de Depósito Interbancário fornecido pelo Bacen.

Desempenho Master x CDI (%)




Fundos de Investimento não contam com a garantia do administrador do fundo, do gestor da carteira, de qualquer mecanismo de seguro ou, ainda, do Fundo Garantidor de Créditos – FGC. Leia a lâmina de informações essenciais e o regulamento antes de investir. Rentabilidade obtida no passado não representa garantia de rentabilidade futura. A rentabilidade divulgada não é líquida de impostos. A rentabilidade divulgada já é líquida da taxa de administração e outros encargos pertinentes ao fundo. Este documento tem caráter de divulgação, não se caracterizando como uma oferta de investimento e/ou desinvestimento. O investimento em fundos de investimento apresenta riscos para o investidor, ainda que o administrador mantenha sistema de gerenciamento de riscos. Não há garantia de completa eliminação da possibilidade de perdas para o fundo de investimento e para o investidor. A Lâmina de Informações Essenciais está disponível em www.banrisulcorretora.com.br > Nossos Produtos > Fundos de Investimento.

Tipo Anbima: Renda Fixa Duração Baixa Grau De Investimento - Fundos que têm como objetivo buscar retornos investindo em ativos e derivativos de renda fixa. Esses Fundos devem possuir duration média ponderada da carteira inferior a 21 (vinte e um) dias úteis e buscam minimizar a oscilação nos retornos promovida por alterações nas taxas de juros futuros. Os Fundos que possuírem ativos no exterior deverão realizar o hedge cambial desta parcela, excluindo estratégias que impliquem exposição em moeda estrangeira ou em renda variável (ações etc.). Estão nesta categoria também os Fundos que buscam retorno investindo em ativos de renda fixa remunerados à taxa flutuante em CDI ou Selic. Fundos que devem manter, no mínimo, 80% (oitenta por cento) do seu patrimônio líquido em títulos públicos federais ou ativos com baixo risco de crédito do mercado doméstico ou externo.

Serviço de Atendimento ao Cotista - Gerência de Administração Fiduciária

Rua Siqueira Campos, 736, 5º andar CEP 90010-000 - Porto Alegre – RS

www.banrisulcorretora.com.br | E-mail: fundos_investimento@banrisul.com.br | OUVIDORIA 08006442200 | SAC 08006461515



Fundos Renda Fixa



Fundos de
Investimento

 **banrisul**
corretora de valores

MATERIAL DE DIVULGAÇÃO
BANRISUL ABSOLUTO FI RF LP - CNPJ: 21.743.480/0001-50
janeiro/2025
Características Gerais

Objetivo e Política de Investimento: Proporcionar aos seus cotistas a valorização dos recursos em carteira composta exclusivamente por títulos públicos federais e operações compromissadas, lastreadas nestes títulos.

Público Alvo: Investidores em geral sem restrição de categorias e/ou segmentos.

Início das Atividades: 09/02/2015

Taxa de administração: 0,15% a.a.

Horário de movimentação: Das 9h às 16h.

Onde aplicar: Agências Banrisul e Canais Digitais

Investimento Mínimo: R\$ 500 mil

Movimentação Mínima: R\$ 100,00

Saldo Mínimo: R\$ 500 mil

Regime de Cotas: Cota de Fechamento

Conversão de Cotas na Aplicação/Resgate: D+0 / D+0

Liquidação Financeira: D+0

Tratamento Tributário: Fundo de Longo Prazo

Classificação CVM: Renda Fixa

Enquadramento RPPS: FI 100% títulos TN - Art. 7º, I, b

Informações de Risco

VAR*: 0,0164% do patrimônio líquido, com 95% de confiança, para 21 dias úteis, em condições normais de mercado.

*Sintetiza a maior perda esperada dentro de um período de tempo e intervalo de confiança.

Principal Fator de Risco: Selic

Classificação de Risco:


Patrimônio Líquido (R\$ mil)

Em 31/01/2025: 5.727.721

Média dos últimos 12 meses: 4.540.225

Prestadores de Serviços

Administrador/ Gestor: Banrisul S.A Corretora de Valores Mobiliários e Câmbio

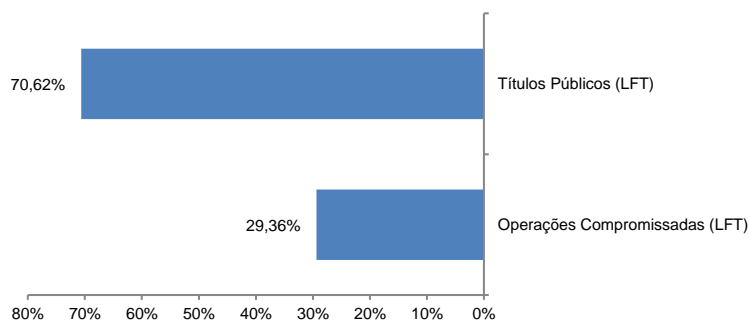
Custodiante/ Escriturador/ Distribuidor: Banco do Estado do Rio Grande do Sul S.A.

Auditor Externo: Deloitte Touche Tohmatsu Aud Ind

A Banrisul S.A. Corretora de Valores Mobiliários e Câmbio e o Banco do Estado do Rio Grande do Sul S.A. são remunerados pela distribuição dos produtos, consulte o documento nos sites <https://www.banrisul.com.br> > Página Inicial > Áreas Temáticas > Investimentos > Remuneração do Distribuidor.

Fundos de Investimento não contam com a garantia do administrador do fundo, do gestor da carteira, de qualquer mecanismo de seguro ou, ainda, do Fundo Garantidor de Créditos – FGC. Leia a lâmina de informações essenciais e o regulamento antes de investir. Rentabilidade obtida no passado não representa garantia de rentabilidade futura. A rentabilidade divulgada não é líquida de impostos. A rentabilidade divulgada já é líquida da taxa de administração e outros encargos pertinentes ao fundo. Este documento tem caráter de divulgação, não se caracterizando como uma oferta de investimento e/ou desinvestimento. O investimento em fundos de investimento apresenta riscos para o investidor, ainda que o administrador mantenha sistema de gerenciamento de riscos. Não há garantia de completa eliminação da possibilidade de perdas para o fundo de investimento e para o investidor. A Lâmina de Informações Essenciais está disponível em www.banrisulcorretora.com.br > Nossos Produtos > Fundos de Investimento.

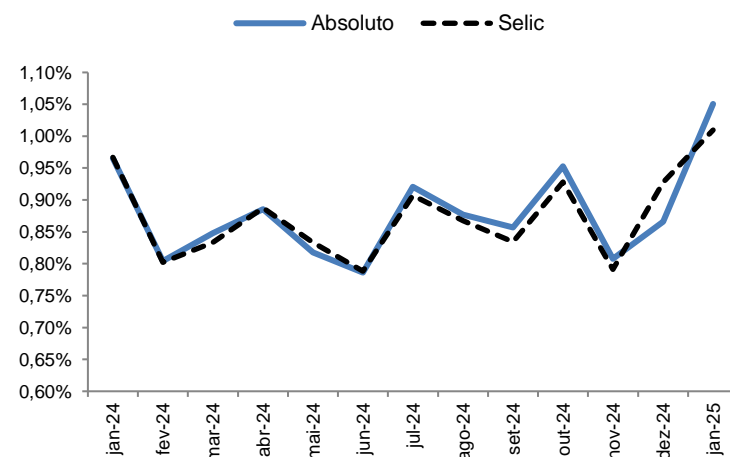
Tipo Anbima: Renda Fixa Duração Baixa Soberano - Fundos que têm como objetivo buscar retornos investindo em ativos e derivativos de renda fixa. Esses Fundos devem possuir *duration* média ponderada da carteira inferior a 21 (vinte e um) dias úteis e buscam minimizar a oscilação nos retornos promovida por alterações nas taxas de juros futuros. Os Fundos que possuem ativos no exterior deverão realizar o hedge cambial desta parcela, excluindo estratégias que impliquem exposição em moeda estrangeira ou em renda variável (ações etc.). Estão nesta categoria também os Fundos que buscam retorno investindo em ativos de renda fixa remunerados à taxa flutuante em CDI ou Selic. Fundos que devem manter 100% (cem por cento) em títulos públicos federais.

Composição da Carteira por Segmento em 31/01/2025

Fundo Absoluto Rentabilidade Mensal (%)

	2022		2023		2024		2025	
	Fundo	Selic*	Fundo	Selic*	Fundo	Selic*	Fundo	Selic*
Jan	0,79	0,73	1,12	1,12	0,96	0,96	1,05	1,00
Fev	0,87	0,74	0,94	0,91	0,80	0,80		
Mar	0,91	0,92	1,14	1,17	0,84	0,83		
Abr	0,69	0,83	0,87	0,91	0,88	0,88		
Mai	1,06	1,03	1,15	1,12	0,81	0,83		
Jun	1,04	1,01	1,09	1,07	0,78	0,78		
Jul	1,03	1,03	1,05	1,07	0,92	0,90		
Ago	1,17	1,16	1,15	1,13	0,87	0,86		
Set	1,09	1,07	0,98	0,97	0,85	0,83		
Out	1,04	1,02	0,95	0,99	0,95	0,92		
Nov	1,00	1,02	0,89	0,91	0,80	0,79		
Dez	1,10	1,12	0,90	0,89	0,86	0,92		
Acum	12,50	12,37	13,00	13,04	10,89	10,87	1,05	1,00
%Selic.		101,05		99,69		100,18		105,00

* Este indicador é mera referência econômica, e não parâmetro objetivo do Fundo.

Selic é a Taxa Básica de Juros do Brasil estabelecida pelo Copom.

Desempenho Absoluto x Selic* (%)


Serviço de Atendimento ao Cotista - Gerência de Administração Fiduciária

Rua Siqueira Campos, 736, 5º andar CEP 90010-000 - Porto Alegre – RS

www.banrisulcorretora.com.br | E-mail: fundos_investimento@banrisul.com.br | OUVIDORIA 08006442200 | SAC 08006461515

MATERIAL DE DIVULGAÇÃO

BANRISUL FLEX CRÉDITO PRIVADO FI RF LP de Resp. Lim. - CNPJ: 08.960.978/0001-1 janeiro/2025

Características Gerais

Objetivo e Política de Investimento: Proporcionar aos seus cotistas, a valorização de suas cotas por meio de investimentos em ativos de renda fixa, ou títulos sintetizados via derivativos, admitindo-se estratégias que impliquem risco de juros e de índices de preços. Pode aplicar até 100% de seu patrimônio líquido em títulos privados de baixo risco de crédito.

Público Alvo: Investidores em geral sem restrição de categorias e/ou segmentos.

Início das Atividades: 03/09/2007

Taxa de Administração: 0,50% a.a.

Horário de movimentação: Das 9h às 16h.

Onde aplicar: Agências Banrisul e Canais Digitais

Investimento Mínimo: R\$ 100,00

Movimentação Mínima: R\$ 100,00

Saldo Mínimo: R\$ 100,00

Regime de Cotas: Cota de Fechamento

Conversão de Cotas na Aplicação/Resgate: D+0 / D+2

Liquidação Financeira: D+3

Tratamento Tributário: Fundo de Longo Prazo

Classificação CVM: Renda Fixa

Informações de Risco

VAR:** 0,0201% do patrimônio líquido, com 95% de confiança, para 21 dias úteis, em condições normais de mercado.

**Sintetiza a maior perda esperada dentro de um período de tempo e intervalo de confiança.

Principal Fator de Risco: Cotas de Fundo

Classificação de Risco:



Patrimônio Líquido (R\$ mil)

Em 31/01/2025: 235.907

Média dos últimos 12 meses: 236.535

Prestadores de Serviços

Administrador/ Gestor : Banrisul S.A Corretora de Valores

Mobiliários e Câmbio

Custodiante/ Escriturador/ Distribuidor: Banco do Estado do Rio Grande do Sul S.A.

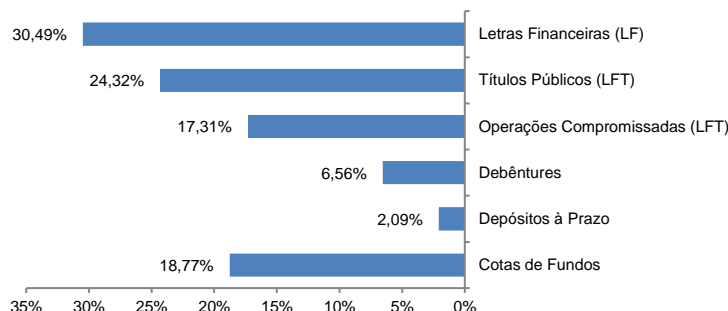
Auditor Externo: Deloitte Touche Tohmatsu Aud Ind

A Banrisul S.A. Corretora de Valores Mobiliários e Câmbio e o Banco do Estado do Rio Grande do Sul S.A. são remunerados pela distribuição dos produtos, consulte o documento nos sites <https://www.banrisul.com.br> > Página Inicial > Áreas Temáticas > Investimentos > Remuneração do Distribuidor.

Fundos de Investimento não contam com a garantia do administrador do fundo, do gestor da carteira, de qualquer mecanismo de seguro ou, ainda, do Fundo Garantidor de Créditos – FGC. Leia a lâmina de Informações Essenciais e o regulamento, o Anexo–Classe e o Apêndice Subclasse, conforme o caso, antes de investir. Rentabilidade obtida no passado não representa garantia de rentabilidade futura. A rentabilidade divulgada não é líquida de impostos. Esta Classe alterou significativamente sua política de investimento em 02/12/2024. A rentabilidade divulgada já é líquida da taxa de administração e outros encargos pertinentes ao fundo. Este documento tem caráter de divulgação, não se caracterizando como uma oferta de investimento e/ou desinvestimento. O investimento em fundos de investimento apresenta riscos para o investidor, ainda que o administrador mantenha sistema de gerenciamento de riscos. Não há garantia de completa eliminação da possibilidade de perdas para o fundo de investimento e para o investidor. A Lâmina de Informações Essenciais está disponível em www.banrisulcorretora.com.br > Nossos Produtos > Fundos de Investimento.

Tipo Anbima: Renda Fixa Duração Livre Grau De Investimento - Fundos que têm como objetivo buscar retorno por meio de investimentos em ativos e derivativos de renda fixa, sem compromisso de manter limites mínimo ou máximo para a *duration* média ponderada da carteira. O hedge cambial da parcela de ativos no exterior é facultativo. Fundos que devem manter, no mínimo, 80% (oitenta por cento) do seu patrimônio líquido em títulos públicos federais ou ativos com baixo risco de crédito do mercado doméstico ou externo.

Composição da Carteira por Segmento em 31/01/2025



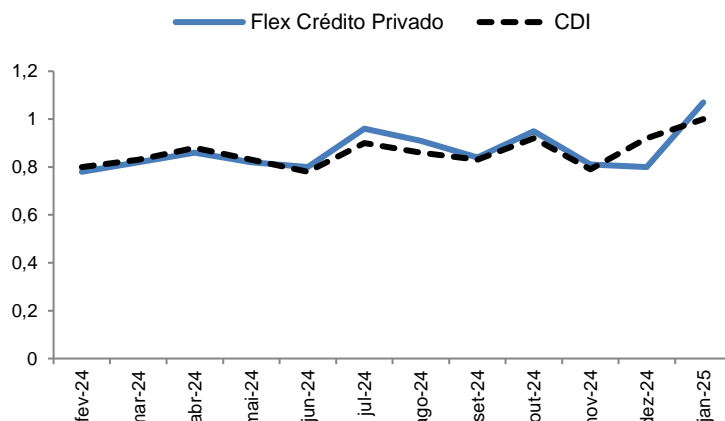
Rentabilidade Mensal (%)

	2022		2023		2024		2025	
	Fundo	CDI*	Fundo	CDI*	Fundo	CDI*	Fundo	CDI*
Jan	0,77	0,73	1,11	1,12	0,95	0,96	1,07	1,00
Fev	0,83	0,74	0,88	0,91	0,78	0,80		
Mar	0,92	0,92	1,12	1,17	0,82	0,83		
Abr	0,73	0,83	0,88	0,91	0,86	0,88		
Mai	1,03	1,03	1,08	1,12	0,82	0,83		
Jun	1,11	1,01	1,05	1,07	0,80	0,78		
Jul	1,00	1,03	1,04	1,07	0,96	0,90		
Ago	1,13	1,16	1,12	1,13	0,91	0,86		
Set	1,04	1,07	0,97	0,97	0,84	0,83		
Out	1,01	1,02	0,97	0,99	0,95	0,92		
Nov	0,99	1,02	0,92	0,91	0,81	0,79		
Dez	1,10	1,12	0,90	0,89	0,80	0,92		
Acum.	12,35	12,37	12,78	13,04	10,86	10,87	1,07	1,00
%CDI	99,84		98,01		99,91		107,00	

* Este indicador é mera referência econômica, e não parâmetro objetivo do Fundo.

CDI - Certificado de Depósito Interbancário fornecido pelo Bacen.

Desempenho Flex Crédito Privado x CDI (%)



MATERIAL DE DIVULGAÇÃO

BANRISUL FOCO IDkA IPCA 2A FI RF - CNPJ: 21.007.180/0001-03

janeiro/2025

Características Gerais

Objetivo e Política de Investimento: Proporcionar aos seus cotistas a valorização de suas cotas por meio da aplicação dos recursos em carteira composta exclusivamente por títulos públicos federais. Busca o retorno do Sub-índice IDKA 2A - Índice de Duração Constante ANBIMA segmento 2A (IDkA IPCA 2A).

Público Alvo: Investidores em geral, inclusive Regimes Próprios de Previdência Social (RPPS), sem restrição de categorias de investidores e/ou segmentos.

Início das Atividades: 15/09/2014

Taxa de administração: 0,20% a.a.

Horário de movimentação: Das 9h às 15h.

Onde aplicar: Agências Banrisul e Canais Digitais

Investimento Mínimo: R\$ 100,00

Movimentação Mínima: R\$ 100,00

Saldo Mínimo: R\$ 100,00

Regime de Cotas: Cota de Fechamento

Conversão de Cotas na Aplicação/Resgate: D+0 / D+1

Liquidação Financeira: D+1

Tratamento Tributário: Fundo de Longo Prazo

Classificação CVM: Renda Fixa

Informações de Risco

VAR*: 1,4204% do patrimônio líquido, com 95% de confiança, para 21 dias úteis, em condições normais de mercado.

*Sintetiza a maior perda esperada dentro de um período de tempo e intervalo de confiança.

Principal Fator de Risco: Índices de preços - IPCA

Classificação de Risco:



Patrimônio Líquido (R\$ mil)

Em 31/01/2025: 619.263

Média dos últimos 12 meses: 718.881

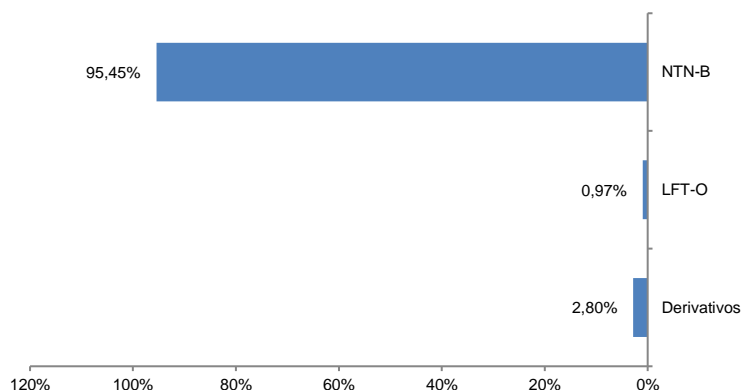
Prestadores de Serviços

Administrador/ Gestor: Banrisul S.A Corretora de Valores
 Mobiliários e Câmbio

Custodiante/ Escriturador/ Distribuidor: Banco do Estado do Rio Grande do Sul S.A.

Auditor Externo: Deloitte Touche Tohmatsu Aud Ind

Composição da Carteira por Segmento em 31/01/2025



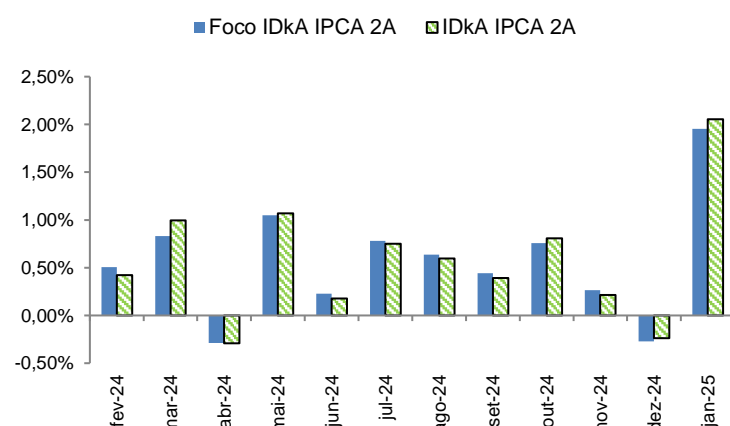
Rentabilidade Mensal (%)

	2022		2023		2024		2025	
	Fundo	IDkA	Fundo	IDkA	Fundo	IDkA	Fundo	IDkA
Jan	0,02	0,05	1,35	1,43	0,72	0,80	1,95	2,05
Fev	1,10	1,25	1,47	1,61	0,50	0,42		
Mar	2,53	2,53	1,44	1,58	0,83	0,99		
Abr	1,50	1,50	0,76	0,71	(0,28)	(0,29)		
Mai	0,76	0,85	0,44	0,28	1,04	1,06		
Jun	0,33	0,47	1,02	0,97	0,22	0,17		
Jul	(0,18)	(0,17)	0,92	0,98	0,77	0,74		
Ago	0,03	(0,36)	0,76	0,76	0,63	0,59		
Set	0,50	0,62	0,25	0,28	0,44	0,39		
Out	1,80	1,78	(0,34)	(0,40)	0,75	0,80		
Nov	(0,52)	(0,77)	1,75	1,83	0,26	0,21		
Dez	1,06	1,23	1,42	1,45	(0,27)	(0,23)		
Acum	9,29	9,34	11,88	12,12	5,78	5,83	1,95	2,05
%IDkA.	99,46		98,02		99,14		95,12	

* Este indicador é mera referência econômica, e não parâmetro objetivo do Fundo.

IDkA é um Índice de Mercado Anbima.

Desempenho Foco IDkA IPCA 2A x IDkA IPCA 2A (%)



Fundos de Investimento não contam com a garantia do administrador do fundo, do gestor da carteira, de qualquer mecanismo de seguro ou, ainda, do Fundo Garantidor de Créditos – FGC. Leia a lâmina de informações essenciais e o regulamento antes de investir. Rentabilidade obtida no passado não representa garantia de rentabilidade futura. A rentabilidade divulgada não é líquida de impostos. A rentabilidade divulgada já é líquida da taxa de administração e outros encargos pertinentes ao fundo. Este documento tem caráter de divulgação, não se caracterizando como uma oferta de investimento e/ou desinvestimento. O investimento em fundos de investimento apresenta riscos para o investidor, ainda que o administrador mantenha sistema de gerenciamento de riscos. Não há garantia de completa eliminação da possibilidade de perdas para o fundo de investimento e para o investidor. A Lâmina de Informações Essenciais está disponível em www.banrisulcorretora.com.br > Nossos Produtos > Fundos de Investimento.

Tipo Anbima: Renda Fixa Indexados - Fundos que têm como objetivo acompanhar as variações de indicadores de referência do mercado de renda fixa, não admitindo alavancagem.

Serviço de Atendimento ao Cotista - Gerência de Administração Fiduciária

Rua Siqueira Campos, 736, 5º andar CEP 90010-000 - Porto Alegre – RS

www.banrisulcorretora.com.br | E-mail: fundos_investimento@banrisul.com.br | OUIIDORIA 08006442200 | SAC 08006461515

MATERIAL DE DIVULGAÇÃO

BANRISUL FOCO IMA B FI RF LP - CNPJ: 16.844.890/0001-58

janeiro/2025

Características Gerais

Classificação CVM: Renda Fixa

Tipo ANBIMA: Renda Fixa Duração Livre Soberano

Objetivo e Política de Investimento*: Tem por objetivo acompanhar a variação do sub-índice IMA-B (Índice de Mercado Anbima B) aplicando 100% da carteira em títulos públicos, relacionados a este indicador.

Público Alvo: Investidores em geral, inclusive Regimes Próprios de Previdência Social (RPPS sem restrição de categorias de investidores e/ou segmentos).

Início das Atividades: 01/10/2012

Taxa de administração: 0,35% a.a.

Horário de movimentação: Das 9h às 15h.

Onde aplicar: Agências Banrisul e Canais Digitais

Investimento Mínimo: R\$ 100,00

Movimentação Mínima: R\$ 100,00

Saldo Mínimo: R\$ 100,00

Regime de Cotas: Cota de Fechamento

Conversão de Cotas na Aplicação/Resgate: D+0 / D+1

Liquidação Financeira: D+1

Tratamento Tributário: Fundo de Longo Prazo

Informações de Risco:

VAR:** 3,2021% do patrimônio líquido, com 95% de confiança, para 21 dias úteis, em condições normais de mercado.

** Sintetiza a maior perda esperada dentro de um período de tempo e intervalo de confiança.

Principal Fator de Risco: Índices de preços - IPCA

Classificação de Risco:



Patrimônio Líquido (R\$ mil)

Em 31/01/2025: 246.007

Média dos últimos 12 meses: 333.631

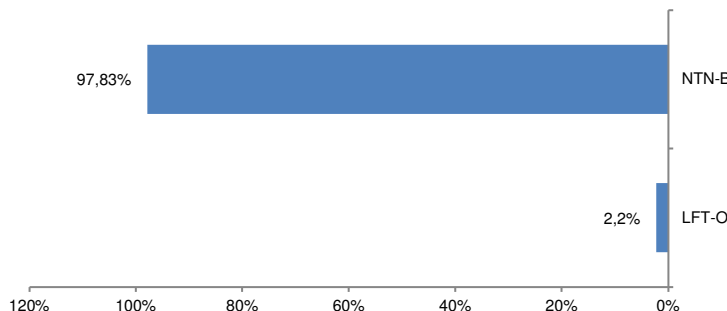
Prestadores de Serviços

Administrador/ Gestor: Banrisul S.A Corretora de Valores Mobiliários e Câmbio

Custodiante/ Escriturador/ Distribuidor: Banco do Estado do Rio Grande do Sul S.A.

Auditor Externo: Deloitte Touche Tohmatsu Aud Ind

Composição da Carteira por Segmento em 31/01/2025

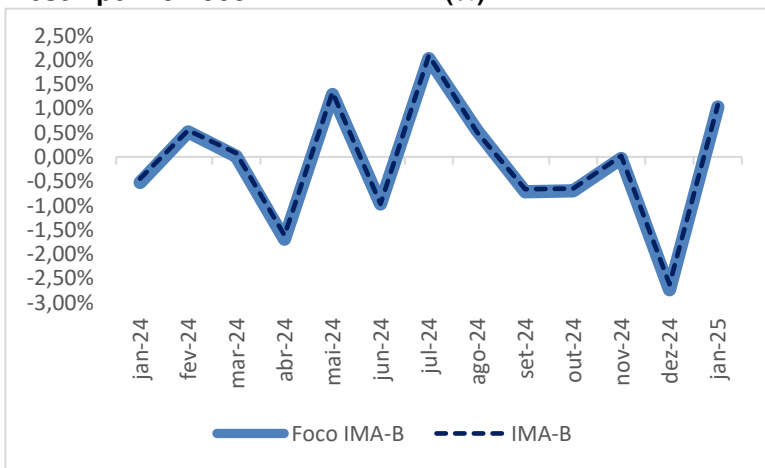


Rentabilidade Mensal (%)

	2022		2023		2024		2025	
	Fundo	IMA-B	Fundo	IMA-B	Fundo	IMA-B	Fundo	IMA-B
Jan	(0,80)	(0,73)	(0,04)	0,00	(0,53)	(0,44)	1,03	1,06
Fev	0,47	0,54	1,26	1,28	0,51	0,54		
Mar	2,94	3,07	2,62	2,66	0,01	0,07		
Abr	0,78	0,83	1,98	2,02	(1,69)	(1,61)		
Mai	0,92	0,96	2,51	2,53	1,28	1,32		
Jun	(0,41)	(0,36)	2,37	2,39	(0,97)	(0,96)		
Jul	(0,93)	(0,87)	0,76	0,80	2,02	2,09		
Ago	1,07	1,10	(0,43)	(0,37)	0,54	0,51		
Set	1,45	1,47	(1,06)	(0,94)	(0,72)	(0,66)		
Out	1,15	1,23	(0,73)	(0,65)	(0,70)	(0,65)		
Nov	(0,84)	(0,79)	2,66	2,62	(0,03)	0,02		
Dez	(0,23)	(0,19)	2,77	2,75	(2,73)	(2,61)		
Acum	5,65	6,36	15,57	16,05	(3,04)	(2,43)	1,03	1,06
%IMA-B	88,84		97,01		-		97,17	

IMA-B é um Índice de Mercado Anbima.

Desempenho Foco IMA-B x IMA-B (%)



Fundos de Investimento não contam com a garantia do administrador do fundo, do gestor da carteira, de qualquer mecanismo de seguro ou, ainda, do Fundo Garantidor de Créditos – FGC. Leia a lâmina de informações essenciais e o regulamento antes de investir. Rentabilidade obtida no passado não representa garantia de rentabilidade futura. A rentabilidade divulgada não é líquida de impostos. A rentabilidade divulgada já é líquida da taxa de administração e outros encargos pertinentes ao fundo. Este documento tem caráter de divulgação, não se caracterizando como uma oferta de investimento e/ou desinvestimento. O investimento em fundos de investimento apresenta riscos para o investidor, ainda que o administrador mantenha sistema de gerenciamento de riscos. Não há garantia de completa eliminação da possibilidade de perdas para o fundo de investimento e para o investidor. A Lâmina de Informações Essenciais está disponível em www.banrisulcorretora.com.br > Nossos Produtos > Fundos de Investimento.

Tipo Anbima: Renda Fixa Indexados - Fundos que têm como objetivo acompanhar as variações de indicadores de referência do mercado de renda fixa, não admitindo alavancagem.

Serviço de Atendimento ao Cotista - Gerência de Administração Fiduciária

Rua Siqueira Campos, 736, 5º andar CEP 90010-000 - Porto Alegre – RS

www.banrisulcorretora.com.br | E-mail: fundos_investimento@banrisul.com.br | OUVIDORIA 08006442200 | SAC 08006461515

MATERIAL DE DIVULGAÇÃO

BANRISUL FOCO IMA-B 5+ FIF RF LP - CNPJ: 54.887.516/0001-29

janeiro/2025

Características Gerais

Objetivo e Política de Investimento: Buscar o retorno em investimentos de renda fixa, com parâmetro no Índice de Mercado ANBIMA IMA-B 5+. Admite estratégias que impliquem exposição à variação da taxa de juros (Pós-Fixado) e de índices de preços (Pós-Fixado Inflação). Investe em títulos públicos federais, majoritariamente aqueles indexados à inflação, com vencimento igual ou acima de cinco anos. Mantém carteira com prazo médio superior a 365 dias (longo prazo).

Público Alvo: Investidores em geral, inclusive RPPS

Início das Atividades: 02.05.2024

Taxa de administração: 0,20% a.a

Horário de movimentação: Das 9h às 15h.

Onde aplicar: Agências Banrisul e Canais Digitais

Investimento Mínimo: R\$ 100,00

Movimentação Mínima: R\$ 100,00

Saldo Mínimo: R\$ 100,00

Regime de Cotas: Cota de Fechamento

Conversão de Cotas na Aplicação/Resgate: D+0/D+2

Liquidação Financeira: D+2

Tratamento Tributário: Fundo de Longo Prazo

Classificação CVM: Renda Fixa

Enquadramento RPPS: FI 100% títulos TN - Art. 7º, I, b

Informações de Risco

VAR:** 4,6725% do patrimônio líquido, com 95% de confiança, para 21 dias úteis, em condições normais de mercado.

**Sintetiza a maior perda esperada dentro de um período de tempo e intervalo de confiança.

Principal Fator de Risco: Índices de preços - IPCA

Classificação de Risco:



Patrimônio Líquido (R\$ mil)

Em 31/01/2025: 1.346

Média dos últimos 12 meses: 1.181

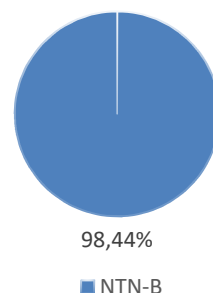
Prestadores de Serviços

Administrador/ Gestor: Banrisul S.A Corretora de Valores
Mobiliários e Câmbio

Custodiante/ Escriturador/ Distribuidor: Banco do Estado do Rio Grande do Sul S.A.

Auditor Externo: Deloitte Touche Tohmatsu Aud Ind

Composição da Carteira Banrisul Foco IMA-B 5+ em 31/01/2025

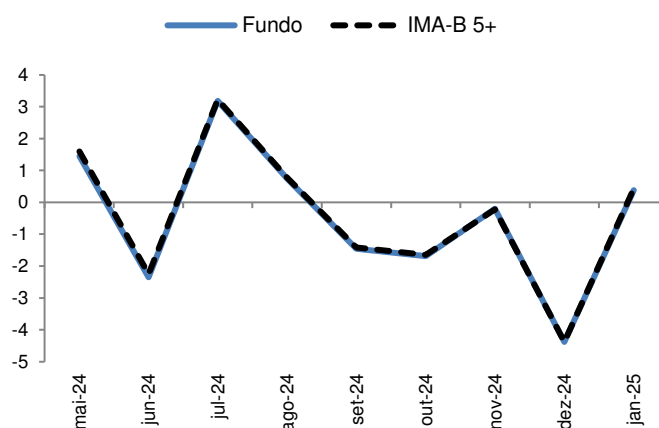


Rentabilidade Mensal (%)

	2024		2025	
	Fundo	IMA-B 5+	Fundo	IMA-B 5+
Jan	-	-	-	-
Fev	-	-	-	-
Mar	-	-	-	-
Abr	-	-	-	-
Mai	-	-	1,44	(4,23)
Jun	-	-	(2,35)	1,59
Jul	-	-	3,19	3,23
Ago	-	-	0,74	0,77
Set	-	-	(1,46)	(1,42)
Out	-	-	(1,69)	(1,65)
Nov	-	-	(0,20)	(0,22)
Dez	-	-	(4,38)	(4,37)
Acum	-	-	(4,81)	(6,30)
%IMA-B 5+	-	-	-	-
			0,38	0,43
				0,88

* Este indicador é mera referência econômica, e não parâmetro objetivo do Fundo.

Desempenho Fundo x IMA-B 5+ (%)



Fundos de Investimento não contam com a garantia do administrador do fundo, do gestor da carteira, de qualquer mecanismo de seguro ou, ainda, do Fundo Garantidor de Créditos – FGC. Leia a lâmina de informações essenciais e o regulamento antes de investir. Rentabilidade obtida no passado não representa garantia de rentabilidade futura. A rentabilidade divulgada não é líquida de impostos. A rentabilidade divulgada já é líquida da taxa de administração e outros encargos pertinentes ao fundo. Este documento tem caráter de divulgação, não se caracterizando como uma oferta de investimento e/ou desinvestimento. O investimento em fundos de investimento apresenta riscos para o investidor, ainda que o administrador mantenha sistema de gerenciamento de riscos. Não há garantia de completa eliminação da possibilidade de perdas para o fundo de investimento e para o investidor. A Lâmina de Informações Essenciais está disponível em www.banrisulcorretora.com.br > Nossos Produtos > Fundos de Investimento.

Tipo Anbima: Renda Fixa Indexados - Fundos que têm como objetivo seguir as variações de indicadores de referência do mercado de Renda Fixa.

Serviço de Atendimento ao Cotista - Gerência de Administração Fiduciária

Rua Siqueira Campos, 736, 5º andar CEP 90010-000 - Porto Alegre – RS

www.banrisulcorretora.com.br | E-mail: fundos_investimento@banrisul.com.br | OUVIDORIA 08006442200 | SAC 08006461515

MATERIAL DE DIVULGAÇÃO

BANRISUL FOCO IMA G FI RF LP - CNPJ: 04.828.795/0001-81

janeiro/2025

Características Gerais

Objetivo e Política de Investimento: Proporcionar a seus cotistas a valorização de suas cotas por meio de investimentos em ativos de renda fixa, ou títulos sintetizados via derivativos, tendo como parâmetro o IMA-Geral Ex-C (Índice de Mercado Anbima Geral), que exclui títulos indexados ao IGP-M. A carteira será composta por 100% em títulos públicos federais.

Público Alvo: Investidores em geral, inclusive Regimes Próprios de Previdência Social (RPPS), sem restrição de categorias e/ou segmentos.

Início das Atividades: 25/07/2002

Taxa de administração: 0,20% a.a.

Horário de movimentação: Das 9h às 15h.

Onde aplicar: Agências Banrisul e Canais Digitais

Investimento Mínimo: R\$ 100,00

Movimentação Mínima: R\$ 100,00

Saldo Mínimo: R\$ 100,00

Regime de Cotas: Cota de Fechamento

Conversão de Cotas na Aplicação/Resgate: D+0 / D+1

Liquidação Financeira no Resgate: D+1

Tratamento Tributário: Fundo de Longo Prazo

Classificação CVM: Renda Fixa

Informações de Risco

VAR:** 1,2354% do patrimônio líquido, com 95% de confiança, para 21 dias úteis, em condições normais de mercado.

**Sintetiza a maior perda esperada dentro de um período de tempo e intervalo de confiança.

Principal Fator de Risco: Índices de preços - IPCA

Classificação de Risco:



Patrimônio Líquido (R\$ mil)

Em 31/01/2025: 405.019

Média dos últimos 12 meses: 626.282

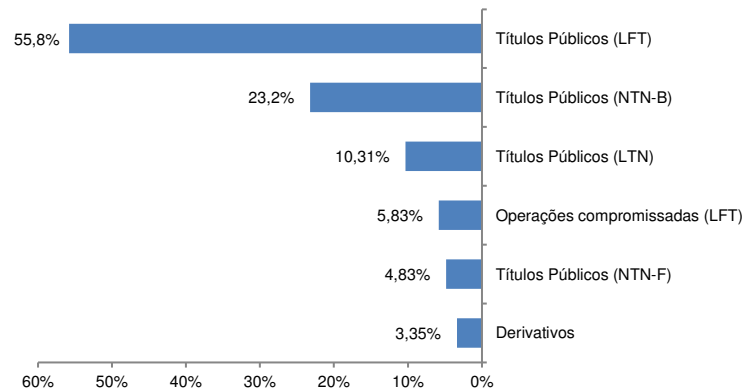
Prestadores de Serviços

Administrador/ Gestor: Banrisul S.A Corretora de Valores Mobiliários e Câmbio

Custodiante/ Escriturador/ Distribuidor: Banco do Estado do Rio Grande do Sul S.A.

Auditor Externo: Deloitte Touche Tohmatsu Aud Ind

Composição da Carteira por Segmento em 31/01/2025



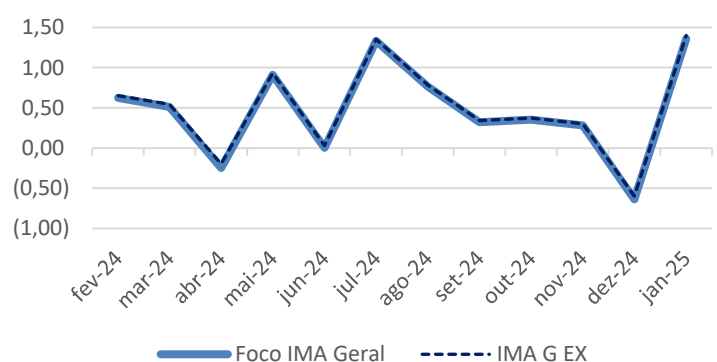
Rentabilidade Mensal (%)

	2022		2023		2024		2025	
	Fundo	IMAG-EX	Fundo	IMAG-EX	Fundo	IMAG-EX	Fundo	IMAG-EX
Jan	0,07	0,20	0,66	0,69	0,42	0,46	1,36	1,40
Fev	0,69	0,74	1,01	1,03	0,62	0,65		
Mar	1,50	1,56	1,87	1,85	0,51	0,54		
Abr	0,48	0,54	1,27	1,24	(0,25)	(0,20)		
Mai	0,88	0,91	1,84	1,77	0,91	0,93		
Jun	0,41	0,43	1,74	1,73	0,00	0,03		
Jul	0,45	0,47	0,92	0,97	1,33	1,35		
Ago	1,41	1,39	0,57	0,60	0,76	0,78		
Set	1,28	1,26	0,12	0,17	0,32	0,34		
Out	1,05	1,00	0,27	0,30	0,35	0,37		
Nov	(0,02)	(0,05)	1,85	1,85	0,28	0,30		
Dez	0,81	0,77	1,61	1,61	(0,64)	(0,60)		
Acum.	9,44	9,66	14,67	14,79	4,73	5,09	1,36	1,40
% IMAG-EX		97,72		99,19		92,93		97,14

IPCA - Índice disponibilizado entre os dias 10 e 15 do mês subsequente.

Estes indicadores são mera referência econômica, e não parâmetro objetivo do Fundo.

Desempenho Foco IMA G x IMA G Ex (%)



Fundos de Investimento não contam com a garantia do administrador do fundo, do gestor da carteira, de qualquer mecanismo de seguro ou, ainda, do Fundo Garantidor de Créditos – FGC. Leia a lâmina de informações essenciais e o regulamento antes de investir. Rentabilidade obtida no passado não representa garantia de rentabilidade futura. A rentabilidade divulgada não é líquida de impostos. A rentabilidade divulgada já é líquida da taxa de administração e outros encargos pertinentes ao fundo. Este documento tem caráter de divulgação, não se caracterizando como uma oferta de investimento e/ou desinvestimento. O investimento em fundos de investimento apresenta riscos para o investidor, ainda que o administrador mantenha sistema de gerenciamento de riscos. Não há garantia de completa eliminação da possibilidade de perdas para o fundo de investimento e para o investidor. A Lâmina de Informações Essenciais está disponível em www.banrisulcorretora.com.br > Nossos Produtos > Fundos de Investimento

Tipo Anbima: Renda Fixa Indexados - Fundos que têm como objetivo acompanhar as variações de indicadores de referência do mercado de renda fixa, não admitindo alavancagem.

Serviço de Atendimento ao Cotista - Gerência de Administração Fiduciária

Rua Siqueira Campos, 736, 5º andar CEP 90010-000 - Porto Alegre - RS

www.banrisulcorretora.com.br.com.br | E-mail: fundos_investimento@banrisul.com.br | OUIVIDORIA 08006442200 | SAC 08006461515

MATERIAL DE DIVULGAÇÃO

BANRISUL FOCO IRF-M FI RF LP - CNPJ: 16.844.885/0001-45

janeiro/2025

Características Gerais

Objetivo e Política de Investimento: Proporcionar aos seus cotistas a valorização dos recursos em carteira composta exclusivamente por títulos públicos federais. Busca o retorno do subíndice prefixado IRF-M (Índice de Mercado Anbima).

Público Alvo: Investidores em geral, inclusive Regimes Próprios de Previdência Social (RPPS), sem restrição de categorias de investidores e/ou segmentos.

Início das Atividades: 01/10/2012

Taxa de administração: 0,50% a.a.

Horário de movimentação: Das 9h às 15h.

Onde aplicar: Agências Banrisul e Canais Digitais

Investimento Mínimo: R\$ 100,00

Movimentação Mínima: R\$ 100,00

Saldo Mínimo: R\$ 100,00

Regime de Cotas: Cota de Fechamento

Conversão de Cotas na Aplicação/Resgate: D+0 / D+1

Liquidação Financeira: D+1

Tratamento Tributário: Fundo de Longo Prazo

Classificação CVM: Renda Fixa

Informações de Risco

VAR:** 2,3733% do patrimônio líquido, com 95% de confiança, para 21 dias úteis, em condições normais de mercado.

*Sintetiza a maior perda esperada dentro de um período de tempo e intervalo de confiança.

Principal Fator de Risco: Taxa de juros prefixada

Classificação de Risco:



Patrimônio Líquido (R\$ mil)

Em 31/01/2025: 173.979

Média dos últimos 12 meses: 232.253

Prestadores de Serviços

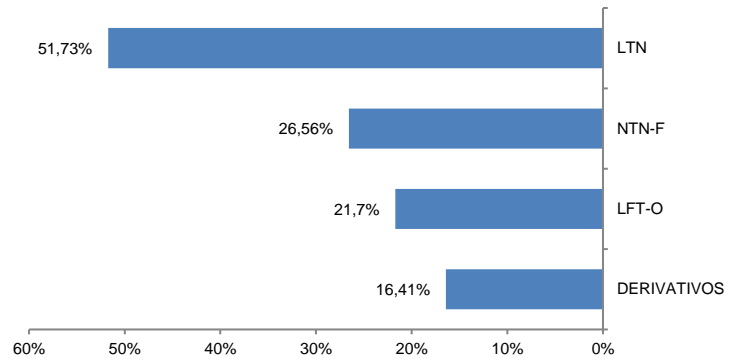
Administrador/ Gestor: Banrisul S.A Corretora de Valores

Mobiliários e Câmbio

Custodiante/ Escriturador/ Distribuidor: Banco do Estado do Rio Grande do Sul S.A.

Auditor Externo: Deloitte Touche Tohmatsu Aud Ind

Composição da Carteira por Segmento em 31/01/2025



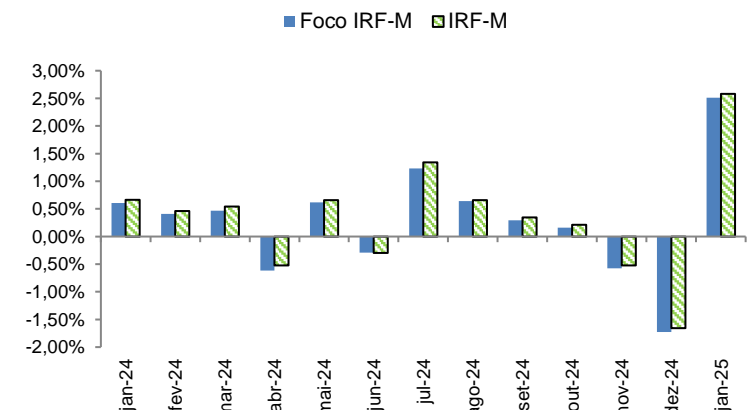
Rentabilidade Mensal (%)

	2022		2023		2024		2025	
	Fundo	IRF-M	Fundo	IRF-M	Fundo	IRF-M	Fundo	IRF-M
Jan	(0,08)	(0,08)	0,81	0,83	0,60	0,66	2,51	2,57
Fev	0,53	0,58	0,82	0,86	0,41	0,46		
Mar	0,74	0,84	2,09	2,14	0,46	0,54		
Abr	(0,14)	(0,12)	1,04	1,09	(0,61)	(0,52)		
Mai	0,54	0,58	2,13	2,19	0,61	0,65		
Jun	0,32	0,36	2,07	2,12	(0,29)	(0,29)		
Jul	1,10	1,14	0,83	0,88	1,22	1,34		
Ago	2,01	2,05	0,69	0,76	0,64	0,65		
Set	1,35	1,39	0,10	0,17	0,29	0,34		
Out	0,87	0,92	0,29	0,37	0,15	0,21		
Nov	(0,72)	(0,65)	2,46	2,46	(0,57)	(0,52)		
Dez	1,41	1,47	1,45	1,48	(1,72)	(1,65)		
Acum	8,23	8,82	15,86	16,50	1,18	1,85	2,51	2,57
%IRF-M.	93,31		96,12		63,78		97,67	

* Este indicador é mera referência econômica, e não parâmetro objetivo do Fundo.

IRF-M é um Índice de Mercado Anbima.

Desempenho Foco IRF-M x IRF-M (%)



Fundos de Investimento não contam com a garantia do administrador do fundo, do gestor da carteira, de qualquer mecanismo de seguro ou, ainda, do Fundo Garantidor de Créditos – FGC. Leia a lâmina de informações essenciais e o regulamento antes de investir. Rentabilidade obtida no passado não representa garantia de rentabilidade futura. A rentabilidade divulgada não é líquida de impostos. A rentabilidade divulgada já é líquida da taxa de administração e outros encargos pertinentes ao fundo. Este documento tem caráter de divulgação, não se caracterizando como uma oferta de investimento e/ou desinvestimento. O investimento em fundos de investimento apresenta riscos para o investidor, ainda que o administrador mantenha sistema de gerenciamento de riscos. Não há garantia de completa eliminação da possibilidade de perdas para o fundo de investimento e para o investidor. A Lâmina de Informações Essenciais está disponível em www.banrisulcorretora.com.br > Nossos Produtos > Fundos de Investimento.

Tipo Anbima: Renda Fixa Indexados - Fundos que têm como objetivo acompanhar as variações de indicadores de referência do mercado de renda fixa, não admitindo alavancagem.

Serviço de Atendimento ao Cotista - Gerência de Administração Fiduciária

Rua Siqueira Campos, 736, 5º andar CEP 90010-000 - Porto Alegre – RS

www.banrisulcorretora.com.br | E-mail: fundos_investimento@banrisul.com.br | OUIDORIA 08006442200 | SAC 08006461515

MATERIAL DE DIVULGAÇÃO

BANRISUL FOCO IRF-M 1 FI RF - CNPJ: 18.466.245/0001-74

janeiro/2025

Características Gerais

Objetivo e Política de Investimento: Proporcionar aos seus cotistas a valorização dos recursos em carteira composta exclusivamente por títulos públicos federais. Busca o retorno do índice de mercado IRF-M 1 (Índice de Mercado Anbima), com prazo médio da carteira de até 365 dias.

Público Alvo: Investidores em geral, inclusive Regimes Próprios de Previdência Social (RPPS), sem restrição de categorias de investidores e/ou segmentos.

Início das Atividades: 16/07/2013

Taxa de administração: 0,20% a.a.

Horário de movimentação: Das 9h às 15h.

Onde aplicar: Agências Banrisul e Canais Digitais

Investimento Mínimo: R\$ 100,00

Movimentação Mínima: R\$ 100,00

Saldo Mínimo: R\$ 100,00

Regime de Cotas: Cota de Fechamento

Conversão de Cotas na Aplicação/Resgate: D+0 / D+1

Liquidação Financeira: D+1

Tratamento Tributário: Fundo de Curto Prazo

Classificação CVM: Renda Fixa

Informações de Risco

VAR*: 0,4324% do patrimônio líquido, com 95% de confiança, para 21 dias úteis, em condições normais de mercado.

*Sintetiza a maior perda esperada dentro de um período de tempo e intervalo de confiança.

Principal Fator de Risco: Taxa de juros prefixada

Classificação de Risco:



Patrimônio Líquido (R\$ mil)

Em 31/01/2025: 581.669

Média dos últimos 12 meses: 709.143

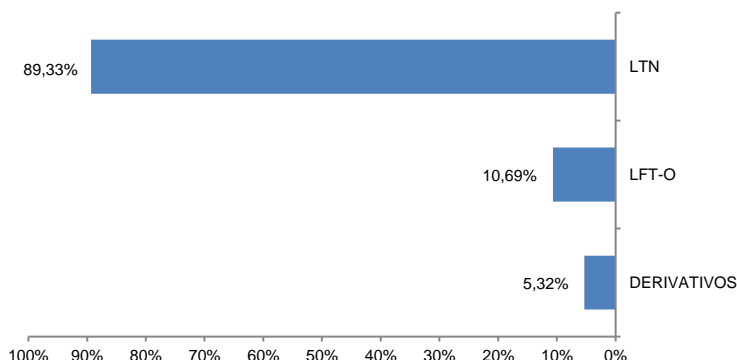
Prestadores de Serviços

Administrador/ Gestor: Banrisul S.A Corretora de Valores
 Mobiliários e Câmbio

Custodiante/ Escriturador/ Distribuidor: Banco do Estado do Rio Grande do Sul S.A.

Auditor Externo: Deloitte Touche Tohmatsu Aud Ind

Composição da Carteira por Segmento em 31/01/2025



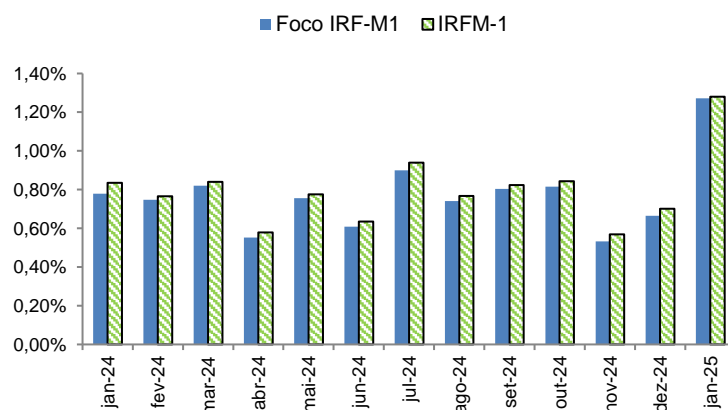
Rentabilidade Mensal (%)

	2022		2023		2024		2025	
	Fundo	IRFM-1	Fundo	IRFM-1	Fundo	IRFM-1	Fundo	IRFM-1
Jan	0,62	0,62	1,08	1,09	0,77	0,83	1,27	1,28
Fev	0,72	0,74	0,96	0,98	0,74	0,76		
Mar	0,86	0,88	1,20	1,22	0,81	0,83		
Abr	0,72	0,74	0,84	0,85	0,55	0,57		
Mai	0,93	0,94	1,12	1,14	0,75	0,77		
Jun	0,91	0,93	1,17	1,18	0,60	0,63		
Jul	1,03	1,04	1,05	1,06	0,89	0,93		
Ago	1,20	1,23	1,12	1,14	0,74	0,76		
Set	1,09	1,11	0,90	0,93	0,80	0,82		
Out	0,98	1,00	0,92	0,95	0,81	0,84		
Nov	0,91	0,94	0,98	0,99	0,53	0,56		
Dez	1,15	1,17	0,89	0,91	0,66	0,70		
Acum	11,76	12,01	13,00	13,24	9,07	9,45	1,27	1,28
%IRFM-1.		97,92		98,19		95,98		99,22

* Este indicador é mera referência econômica, e não parâmetro objetivo do Fundo.

IRFM-1 é um Índice de Mercado Anbima.

Desempenho Foco IRF-M1 x IRFM-1 (%)



Fundos de Investimento não contam com a garantia do administrador do fundo, do gestor da carteira, de qualquer mecanismo de seguro ou, ainda, do Fundo Garantidor de Créditos - FGC. Leia a lâmina de informações essenciais e o regulamento antes de investir. Rentabilidade obtida no passado não representa garantia de rentabilidade futura. A rentabilidade divulgada não é líquida de impostos. A rentabilidade divulgada já é líquida da taxa de administração e outros encargos pertinentes ao fundo. Este documento tem caráter de divulgação, não se caracterizando como uma oferta de investimento e/ou desinvestimento. O investimento em fundos de investimento apresenta riscos para o investidor, ainda que o administrador mantenha sistema de gerenciamento de riscos. Não há garantia de completa eliminação da possibilidade de perdas para o fundo de investimento e para o investidor. A Lâmina de Informações Essenciais está disponível em www.banrisulcorretora.com.br > Nossos Produtos > Fundos de Investimento.

Tipo Anbima: Renda Fixa Indexados - Fundos que têm como objetivo acompanhar as variações de indicadores de referência do mercado de renda fixa, não admitindo alavancagem.

Serviço de Atendimento ao Cotista - Gerência de Administração Fiduciária

Rua Siqueira Campos, 736, 5º andar CEP 90010-000 - Porto Alegre - RS

www.banrisulcorretora.com.br | E-mail: fundos_investimento@banrisul.com.br | OUIVORIA 08006442200 | SAC 08006461515

MATERIAL DE DIVULGAÇÃO

BANRISUL PREMIUM FI RF LP de Resp. Lim. - CNPJ: 08.960.971/0001-95

janeiro/2025

Características Gerais

Objetivo e Política de Investimento: Proporcionar aos seus cotistas, a valorização de suas cotas por meio de investimentos em ativos de renda fixa, admitindo-se estratégias com taxa de juros e de índices de preços. Admite-se aplicações em títulos privados limitados a 50% do patrimônio líquido.

Público Alvo: Investidores em geral sem restrição de categorias e/ou segmentos.

Início das Atividades: 03/09/2007

Taxa de administração: Mín. 0,20% a.a.

Horário de movimentação: Das 9h às 16h.

Onde aplicar: Agências Banrisul e Canais Digitais

Investimento Mínimo: R\$ 50 mil

Movimentação Mínima: R\$ 100,00

Saldo Mínimo: R\$ 10 mil

Regime de Cotas: Cota de Fechamento

Conversão de Cotas na Aplicação/Resgate: D+0

Liquidação Financeira: D+0

Tratamento Tributário: Fundo de Longo Prazo

Classificação CVM: Renda Fixa

Informações de Risco

VAR*: 0,0198% do patrimônio líquido, com 95% de confiança, para 21 dias úteis, em condições normais de mercado.

*Sintetiza a maior perda esperada dentro de um período de tempo e intervalo de confiança.

Principal Fator de Risco: Cotas de Fundo

Classificação de Risco:



Patrimônio Líquido (R\$ mil)

Em 31/01/2025: 1.213.078

Média dos últimos 12 meses: 974.219

Prestadores de Serviços

Administrador/ Gestor: Banrisul S.A Corretora de Valores Mobiliários e Câmbio

Custodiante/ Escriturador/ Distribuidor: Banco do Estado do Rio Grande do Sul S.A.

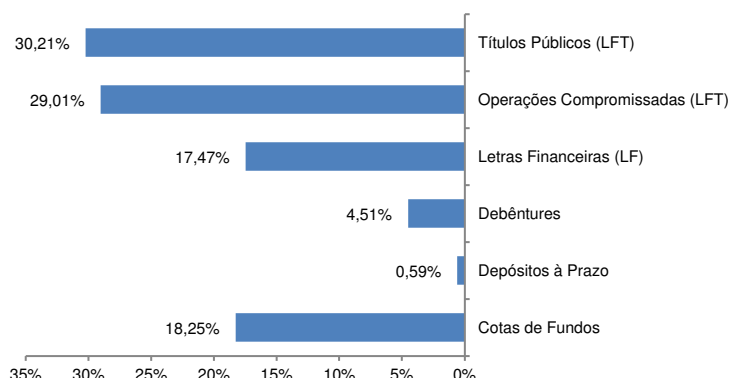
Auditor Externo: Deloitte Touche Tohmatsu Aud Ind

A Banrisul S.A. Corretora de Valores Mobiliários e Câmbio e o Banco do Estado do Rio Grande do Sul S.A. são remunerados pela distribuição dos produtos, consulte o documento nos sites <https://www.banrisul.com.br> > Página Inicial > Áreas Temáticas > Investimentos > Remuneração do Distribuidor.

Fundos de Investimento não contam com a garantia do administrador do fundo, do gestor da carteira, de qualquer mecanismo de seguro ou, ainda, do Fundo Garantidor de Créditos – FGC. Leia a lâmina de Informações Essenciais e o regulamento, o Anexo–Classe e o Apêndice Subclasse, conforme o caso, antes de investir. Rentabilidade obtida no passado não representa garantia de rentabilidade futura. A rentabilidade divulgada não é líquida de impostos. Esta Classe alterou significativamente sua política de investimento em 02/12/2024. A rentabilidade divulgada já é líquida da taxa de administração e outros encargos pertinentes ao fundo. Este documento tem caráter de divulgação, não se caracterizando como uma oferta de investimento e/ou desinvestimento. O investimento em fundos de investimento apresenta riscos para o investidor, ainda que o administrador mantenha sistema de gerenciamento de riscos. Não há garantia de completa eliminação da possibilidade de perdas para o fundo de investimento e para o investidor. A Lâmina de Informações Essenciais está disponível em www.banrisulcorretora.com.br > Nossos Produtos > Fundos de Investimento.

Tipo Anbima: Renda Fixa Duração Livre Grau De Investimento - Fundos que têm como objetivo buscar retorno por meio de investimentos em ativos e derivativos de renda fixa, sem compromisso de manter limites mínimo ou máximo para a *duration* média ponderada da carteira. O hedge cambial da parcela de ativos no exterior é facultativo. Fundos que devem manter, no mínimo, 80% (oitenta por cento) do seu patrimônio líquido em títulos públicos federais ou ativos com baixo risco de crédito do mercado doméstico ou externo.

Composição da Carteira por Segmento em 31/01/2025



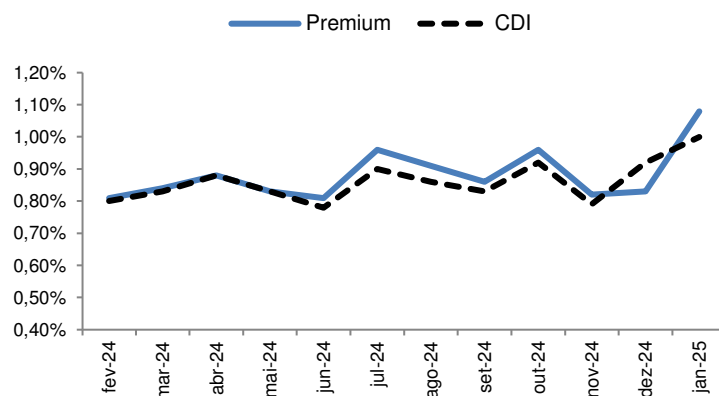
Fundo Premium Rentabilidade Mensal (%)

	2022		2023		2024		2025	
	Fundo	CDI	Fundo	CDI	Fundo	CDI	Fundo	CDI
Jan	0,79	0,73	1,13	1,12	0,96	0,96	1,08	1,00
Fev	0,85	0,74	0,93	0,91	0,81	0,80		
Mar	0,93	0,92	1,15	1,17	0,84	0,83		
Abr	0,75	0,83	0,88	0,91	0,88	0,88		
Mai	1,06	1,03	1,13	1,12	0,83	0,83		
Jun	1,06	1,01	1,09	1,07	0,81	0,78		
Jul	1,04	1,03	1,06	1,07	0,96	0,90		
Ago	1,17	1,16	1,15	1,13	0,91	0,86		
Set	1,09	1,07	0,99	0,97	0,86	0,83		
Out	1,04	1,02	0,99	0,99	0,96	0,92		
Nov	1,01	1,02	0,93	0,91	0,82	0,79		
Dez	1,12	1,12	0,91	0,89	0,83	0,92		
Acum	12,67	12,37	13,14	13,04	11,06	10,87	1,08	1,00
%CDI		102,51		100,77		101,75		108,00

* Este indicador é mera referência econômica, e não parâmetro objetivo do Fundo.

CDI - Certificado de Depósito Interbancário fornecido pelo Bacen.

Desempenho Premium x CDI (%)



Serviço de Atendimento ao Cotista - Gerência de Administração Fiduciária

Rua Siqueira Campos, 736, 5º andar CEP 90010-000 - Porto Alegre – RS

www.banrisulcorretora.com.br | E-mail: fundos_investimento@banrisul.com.br | OUIIDORIA 08006442200 | SAC 08006461515

MATERIAL DE DIVULGAÇÃO

BANRISUL RF SIMPLES FIC de FI - CNPJ: 23.863.573/0001-44

janeiro/2025

Características Gerais

Objetivo e Política de Investimento: Proporcionar aos seus cotistas a valorização de suas cotas por meio da aplicação dos recursos em cotas de fundo de investimento de renda fixa que adote estratégias de investimento em títulos públicos federais indexados à taxa SELIC e operações compromissadas lastreadas em títulos públicos federais.

Público Alvo: Investidores pessoa física e/ou jurídica.

Início das Atividades: 25/02/2016

Taxa de administração: Mín. 1,00% a.a. e Máx. 1,15% a.a.

Horário de movimentação: Das 9h às 16h.

Onde aplicar: Agências Banrisul e Canais Digitais

Investimento Mínimo: R\$ 100,00

Movimentação Mínima: R\$ 100,00

Saldo Mínimo: R\$ 100,00

Regime de Cotas: Cota de Fechamento

Conversão de Cotas na Aplicação/Resgate: D+0 / D+0

Liquidação Financeira: D+0

Tratamento Tributário: Fundo de Longo Prazo

Classificação CVM: Renda Fixa Simples

Informações de Risco

VAR*: 0,0164% do patrimônio líquido, com 95% de confiança, para 21 dias úteis, em condições normais de mercado.

*Sintetiza a maior perda esperada dentro de um período de tempo e intervalo de confiança.

Principal Fator de Risco: Selic

Classificação de Risco:



Patrimônio Líquido (R\$ mil)

Em 31/01/2025: 55.365

Média dos últimos 12 meses: 46.606

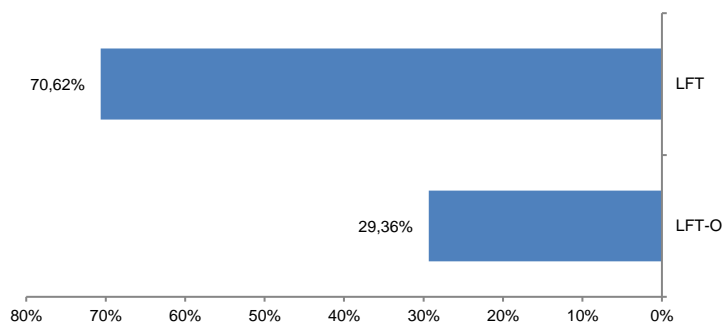
Prestadores de Serviços

Administrador/ Gestor: Banrisul S.A Corretora de Valores
 Mobiliários e Câmbio

Custodiante/ Escriturador/ Distribuidor: Banco do Estado do Rio Grande do Sul S.A.

Auditor Externo: Deloitte Touche Tohmatsu Aud Ind

Composição da Carteira Banrisul Absoluto FI RF em 31/01/2025



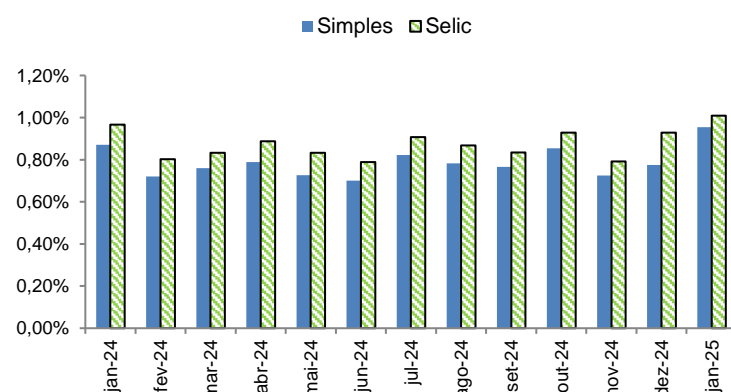
Fundo Simples Rentabilidade Mensal (%)

	2022		2023		2024		2025	
	Fundo	Selic*	Fundo	Selic*	Fundo	Selic*	Fundo	Selic*
Jan	0,70	0,73	1,02	1,12	0,87	0,96	0,95	1,00
Fev	0,78	0,74	0,86	0,91	0,72	0,80		
Mar	0,82	0,92	1,05	1,17	0,76	0,83		
Abr	0,61	0,83	0,78	0,91	0,78	0,88		
Mai	0,96	1,03	1,05	1,12	0,72	0,83		
Jun	0,95	1,01	1,00	1,07	0,70	0,78		
Jul	0,93	1,03	0,95	1,07	0,82	0,90		
Ago	1,07	1,16	1,05	1,13	0,78	0,86		
Set	0,99	1,07	0,89	0,97	0,76	0,83		
Out	0,96	1,02	0,86	0,99	0,85	0,92		
Nov	0,91	1,02	0,81	0,91	0,72	0,79		
Dez	1,01	1,12	0,81	0,89	0,77	0,92		
Acum	11,29	12,37	11,78	13,04	9,69	10,87	0,95	1,00
%Selic.	91,27		90,34		89,14		95,00	

* Este indicador é mera referência econômica, e não parâmetro objetivo do Fundo.

Selic é a Taxa Básica de Juros do Brasil estabelecida pelo Copom.

Desempenho Simples x Selic* (%)



Fundos de Investimento não contam com a garantia do administrador do fundo, do gestor da carteira, de qualquer mecanismo de seguro ou, ainda, do Fundo Garantidor de Créditos – FGC. Leia a lâmina de informações essenciais e o regulamento antes de investir. Rentabilidade obtida no passado não representa garantia de rentabilidade futura. A rentabilidade divulgada não é líquida de impostos. A rentabilidade divulgada já é líquida da taxa de administração e outros encargos pertinentes ao fundo. Este documento tem caráter de divulgação, não se caracterizando como uma oferta de investimento e/ou desinvestimento. O investimento em fundos de investimento apresenta riscos para o investidor, ainda que o administrador mantenha sistema de gerenciamento de riscos. Não há garantia de completa eliminação da possibilidade de perdas para o fundo de investimento e para o investidor. A Lâmina de Informações Essenciais está disponível em www.banrisulcorretora.com.br > Nossos Produtos > Fundos de Investimento.

Tipo Anbima: Renda Fixa Simples – Fundos que devem observar a regulamentação da CVM e adotam o sufixo “Simples” em sua denominação, devendo possuir: a. 95% (noventa e cinco por cento), no mínimo, de seu patrimônio líquido representado, isolada ou cumulativamente, por: i. Títulos da dívida pública federal; ii. Títulos de renda fixa de emissão ou coobrigação de instituições financeiras que possuam classificação de risco atribuída pelo gestor, no mínimo, equivalente àqueles atribuídos aos títulos da dívida pública federal; iii. Operações compromissadas lastreadas em títulos da dívida pública federal ou em títulos de responsabilidade, emissão ou coobrigação de instituições autorizadas a funcionar pelo Banco Central do Brasil, desde que, na hipótese de lastro em títulos de responsabilidade de pessoas de direito privado, a instituição financeira contraparte do fundo na operação possua classificação de risco atribuída pelo gestor, no mínimo, equivalente àquela atribuída aos títulos da dívida pública federal; b. Operações com derivativos exclusivamente para fins de proteção da carteira (hedge); c. Estratégia de investimento que proteja o fundo de riscos de perdas e volatilidade.

Serviço de Atendimento ao Cotista - Gerência de Administração Fiduciária

Rua Siqueira Campos, 736, 5º andar CEP 90010-000 - Porto Alegre – RS

www.banrisulcorretora.com.br | E-mail: fundos_investimento@banrisul.com.br | OUVIDORIA 08006442200 | SAC 08006461515

MATERIAL DE DIVULGAÇÃO

BANRISUL SOBERANO FI RF Simples LP - CNPJ: 11.311.874/0001-86

janeiro/2025

Características Gerais

Objetivo e Política de Investimento: Proporcionar aos seus cotistas valorização através de investimentos que admitem estratégias que impliquem exposição à variação da taxa de juros (pós-fixada), aplicando recursos exclusivamente em títulos públicos federais com estas características. Mantém carteira com prazo médio superior a 365 dias (longo prazo).

Público Alvo: Investidores em geral sem restrição de categorias e/ou segmentos.

Início das Atividades: 30/11/2009

Taxa de administração: 0,50% a.a.

Horário de movimentação: Das 9h às 16h.

Onde aplicar: Agências Banrisul e Canais Digitais

Investimento Mínimo: R\$ 100,00

Movimentação Mínima: R\$ 100,00

Saldo Mínimo: R\$ 100,00

Regime de Cotas: Cota de Fechamento

Conversão de Cotas na Aplicação/Resgate: D+0

Liquidação Financeira: D+0

Tratamento Tributário: Fundo de Longo Prazo

Classificação CVM: Renda Fixa Simples

Informações de Risco

VAR*: 0,0144% do patrimônio líquido, com 95% de confiança, para 21 dias úteis, em condições normais de mercado.

*Sintetiza a maior perda esperada dentro de um período de tempo e intervalo de confiança.

Principal Fator de Risco: Selic

Classificação de Risco:



Patrimônio Líquido (R\$ mil)

Em 31/01/2025: 419.523

Média dos últimos 12 meses: 397.581

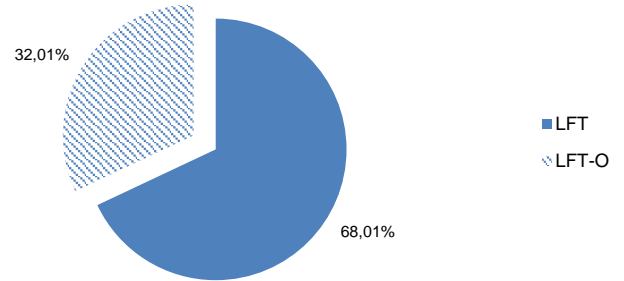
Prestadores de Serviços

Administrador/ Gestor: Banrisul S.A Corretora de Valores
 Mobiliários e Câmbio

Custodiante/ Escriturador/ Distribuidor: Banco do Estado do Rio Grande do Sul S.A.

Auditor Externo: Deloitte Touche Tohmatsu Aud Ind

Composição da Carteira por Segmento em 31/01/2025



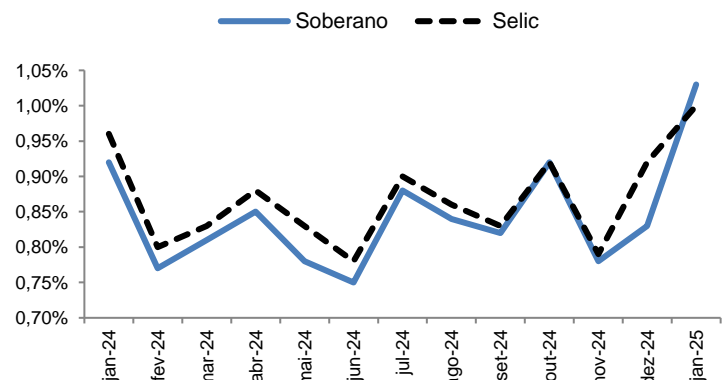
Fundo Soberano Rentabilidade Mensal (%)

	2022		2023		2024		2025	
	Fundo	Selic	Fundo	Selic	Fundo	Selic	Fundo	Selic
Jan	0,75	0,73	1,09	1,12	0,92	0,96	1,03	1,00
Fev	0,84	0,74	0,91	0,91	0,77	0,80		
Mar	0,88	0,92	1,10	1,17	0,81	0,83		
Abr	0,66	0,83	0,84	0,91	0,85	0,88		
Mai	1,03	1,03	1,13	1,12	0,78	0,83		
Jun	1,01	1,01	1,06	1,07	0,75	0,78		
Jul	0,99	1,03	1,01	1,07	0,88	0,90		
Ago	1,13	1,16	1,12	1,13	0,84	0,86		
Set	1,05	1,07	0,95	0,97	0,82	0,83		
Out	1,01	1,02	0,93	0,99	0,92	0,92		
Nov	0,97	1,02	0,86	0,91	0,78	0,79		
Dez	1,06	1,12	0,86	0,89	0,83	0,92		
Acum	12,08	12,37	12,58	13,04	10,48	10,87	1,03	1,00
%Selic		97,66		96,47		96,41		103,00

* Este indicador é mera referência econômica, e não parâmetro objetivo do Fundo.

Selic é a Taxa Básica de Juros do Brasil estabelecida pelo Copom.

Desempenho Soberano x Selic (%)



Fundos de Investimento não contam com a garantia do administrador do fundo, do gestor da carteira, de qualquer mecanismo de seguro ou, ainda, do Fundo Garantidor de Créditos – FGC. Leia a lâmina de informações essenciais e o regulamento antes de investir. Rentabilidade obtida no passado não representa garantia de rentabilidade futura. A rentabilidade divulgada não é líquida de impostos. A rentabilidade divulgada já é líquida da taxa de administração e outros encargos pertinentes ao fundo. Este documento tem caráter de divulgação, não se caracterizando como uma oferta de investimento e/ou desinvestimento. O investimento em fundos de investimento apresenta riscos para o investidor, ainda que o administrador mantenha sistema de gerenciamento de riscos. Não há garantia de completa eliminação da possibilidade de perdas para o fundo de investimento e para o investidor. A Lâmina de Informações Essenciais está disponível em www.banrisulcorretora.com.br > Nossos Produtos > Fundos de Investimento.

Tipo Anbima: Renda Fixa Simples – Fundos que devem observar a regulamentação da CVM e adotam o sufixo “Simples” em sua denominação, devendo possuir: a. 95% (noventa e cinco por cento), no mínimo, de seu patrimônio líquido representado, isolada ou cumulativamente, por: i. Títulos da dívida pública federal; ii. Títulos de renda fixa de emissão ou coobrigação de instituições financeiras que possuam classificação de risco atribuída pelo gestor, no mínimo, equivalente àqueles atribuídos aos títulos da dívida pública federal; iii. Operações compromissadas lastreadas em títulos da dívida pública federal ou em títulos de responsabilidade, emissão ou coobrigação de instituições autorizadas a funcionar pelo Banco Central do Brasil, desde que, na hipótese de lastro em títulos de responsabilidade de pessoas de direito privado, a instituição financeira contraparte do fundo na operação possua classificação de risco atribuída pelo gestor, no mínimo, equivalente àquela atribuída aos títulos da dívida pública federal; b. Operações com derivativos exclusivamente para fins de proteção da carteira (hedge); c. Estratégia de investimento que proteja o fundo de riscos de perdas e volatilidade.

Serviço de Atendimento ao Cotista - Gerência de Administração Fiduciária

Rua Siqueira Campos, 736, 5º andar CEP 90010-000 - Porto Alegre – RS

www.banrisulcorretora.com.br | E-mail: fundos_investimento@banrisul.com.br | OUVIDORIA 08006442200 | SAC 08006461515

MATERIAL DE DIVULGAÇÃO

BANRISUL VIP FI RF LP - CNPJ: 00.743.026/0001-20

janeiro/2025

Características Gerais

Objetivo e Política de Investimento*: Proporcionar a seus cotistas a valorização de suas cotas por meio de investimentos exclusivamente em títulos públicos federais e operações compromissadas lastreadas nestes.

Público Alvo: Investidores em geral sem restrição de categorias e/ou segmentos.

Início das Atividades: 03.08.1995

Taxa de administração: 1,60% a.a.

Horário de movimentação: Das 9h às 16h.

Onde aplicar: Agências Banrisul e Canais Digitais

Investimento Mínimo: R\$ 100,00

Movimentação Mínima: R\$ 100,00

Saldo Mínimo: R\$ 100,00

Regime de Cotas: Cota de Fechamento

Conversão de Cotas na Aplicação/Resgate: D+0

Liquidação Financeira: D+0

Tratamento Tributário: Fundo de Longo Prazo

Classificação CVM: Renda Fixa

Informações de Risco

VAR:** 0,0137% do patrimônio líquido, com 95% de confiança, para 21 dias úteis, em condições normais de mercado.

**Sintetiza a maior perda esperada dentro de um período de tempo e intervalo de confiança.

Principal Fator de Risco: Taxa de juros prefixada

Classificação de Risco:



Patrimônio Líquido (R\$ mil)

Em 31/01/2025: 78.967

Média dos últimos 12 meses: 81.965

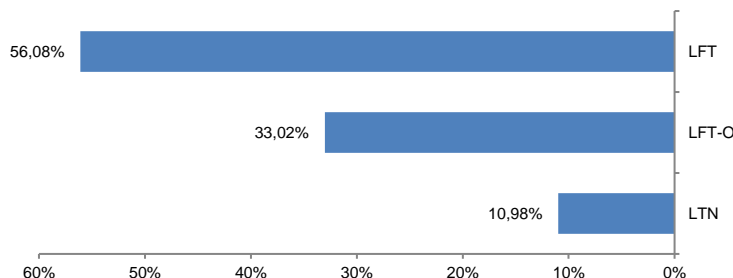
Prestadores de Serviços

Administrador/ Gestor: Banrisul S.A Corretora de Valores
 Mobiliários e Câmbio

Custodiante/ Escriturador/ Distribuidor: Banco do Estado do Rio Grande do Sul S.A.

Auditor Externo: Deloitte Touche Tohmatsu Aud Ind

Composição da Carteira por Segmento em 31/01/2025



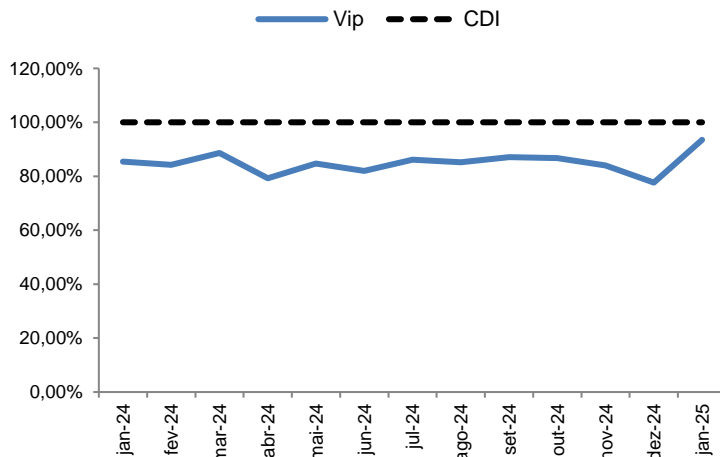
Rentabilidade Mensal (%)

	2022		2023		2024		2025	
	Fundo	CDI	Fundo	CDI	Fundo	CDI	Fundo	CDI
Jan	0,67	0,73	0,98	1,12	0,82	0,96	0,94	1,00
Fev	0,74	0,74	0,81	0,91	0,67	0,80		
Mar	0,79	0,92	1,01	1,17	0,73	0,83		
Abr	0,00	0,20	0,76	0,91	0,70	0,88		
Mai	0,94	1,03	1,01	1,12	0,70	0,83		
Jun	0,91	1,01	0,96	1,07	0,64	0,78		
Jul	0,91	1,03	0,91	1,07	0,78	0,90		
Ago	1,04	1,16	1,01	1,13	0,73	0,86		
Set	0,97	1,07	0,85	0,97	0,72	0,83		
Out	0,92	1,02	0,85	0,99	0,80	0,92		
Nov	0,88	1,02	0,77	0,91	0,66	0,79		
Dez	0,99	1,12	0,79	0,89	0,72	0,92		
Acum	10,86	12,37	11,31	13,04	9,08	10,87	0,94	1,00
%CDI	87,79		86,73		83,53		94,00	

* Este indicador é mera referência econômica, e não parâmetro objetivo do Fundo.

CDI - Certificado de Depósito Interbancário fornecido pelo Bacen.

Desempenho Vip x CDI (%)




Fundos de Investimento não contam com a garantia do administrador do fundo, do gestor da carteira, de qualquer mecanismo de seguro ou, ainda, do Fundo Garantidor de Créditos – FGC. Leia a lâmina de informações essenciais e o regulamento antes de investir. Rentabilidade obtida no passado não representa garantia de rentabilidade futura. A rentabilidade divulgada não é líquida de impostos. A rentabilidade divulgada já é líquida da taxa de administração e outros encargos pertinentes ao fundo. Este documento tem caráter de divulgação, não se caracterizando como uma oferta de investimento e/ou desinvestimento. O investimento em fundos de investimento apresenta riscos para o investidor, ainda que o administrador mantenha sistema de gerenciamento de riscos. Não há garantia de completa eliminação da possibilidade de perdas para o fundo de investimento e para o investidor. A Lâmina de Informações Essenciais está disponível em www.banrisulcorretora.com.br > Nossos Produtos > Fundos de Investimento.

Tipo Anbima: Renda Fixa Duração Livre Soberano - Fundos que têm como objetivo buscar retorno por meio de investimentos em ativos e derivativos de renda fixa, sem compromisso de manter limites mínimo ou máximo para a *duration* média ponderada da carteira. O hedge cambial da parcela de ativos no exterior é facultativo. Fundos que devem manter, no mínimo, 80% (oitenta por cento) do seu patrimônio líquido em títulos públicos federais ou ativos com baixo risco de crédito do mercado doméstico ou externo.

Serviço de Atendimento ao Cotista - Gerência de Administração Fiduciária

Rua Siqueira Campos, 736, 5º andar CEP 90010-000 - Porto Alegre - RS

www.banrisulcorretora.com.br | E-mail: fundos_investimento@banrisul.com.br | OUIODORIA 08006442200 | SAC 08006461515



Fundos Multimercado



Fundos de
Investimento

 **banrisul**
corretora de valores

MATERIAL DE DIVULGAÇÃO

Banrisul Espelho Occam Retorno Absoluto Multimercado CNPJ: 41.767.134/0001-10

janeiro/2025

Características Gerais

Objetivo e Política de Investimento: Proporcionar aos seus cotistas ganhos de capital acima do CDI no longo prazo, podendo utilizar-se de instrumentos como ações, câmbio, juros, mercado internacional, sujeitos a exposição nos mercados de derivativos, através de investimentos em cotas do fundo Occam Absoluto Multimercado, sob a gestão do parceiro OCCAM Gestora de Recursos.

Público Alvo: Investidores em geral, com perfil arrojado.

Início das Atividades: 24/01/2021

Taxa de administração: O Fundo Espelho não cobra taxas adicionais de administração e performance. O Fundo Investido tem taxa de administração de até 2,50% a.a e de performance de 20% do que exceder 100% CDI.

Horário de movimentação: Das 9h às 13h.

Onde aplicar: Agências Banrisul e Canais Digitais

Investimento Mínimo: R\$ 100,00

Movimentação Mínima: R\$ 100,00

Saldo Mínimo: R\$ 100,00

Regime de Cotas: Cota de Fechamento

Conversão de Cotas na Aplicação: D+0

Conversão de Cotas no Resgate: 30 dias corridos

Liquidação Financeira: D+2 dias úteis após a conversão da cota

Tratamento Tributário: Fundo de Longo Prazo

Classificação CVM: Multimercado

Classificação ANBIMA: Multimercado Livre

Informações de Risco

VAR*: 2,6046% do patrimônio líquido, com 95% de confiança, para 21 dias úteis, em condições normais de mercado.

*Sintetiza a maior perda esperada dentro de um período de tempo e intervalo de confiança.

Principal Fator de Risco: Cotas de Fundo **OCCAM RETORNO ABSOLUTO BANRISUL FIC FIM**

Classificação de Risco:



Patrimônio Líquido (R\$ mil)

Em 31/01/2025: 1.720

Média dos últimos 12 meses: 1.886

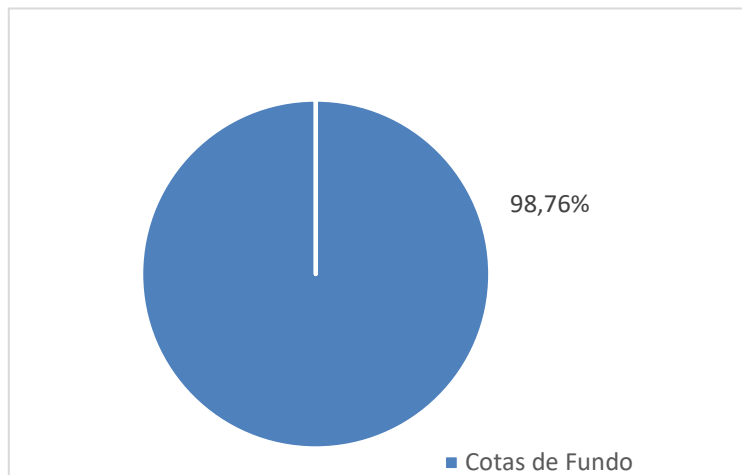
Prestadores de Serviços

Administrador/ Gestor: Banrisul S.A Corretora de Valores Mobiliários e Câmbio

Custodiante/ Escriturador/ Distribuidor: Banco do Estado do Rio Grande do Sul S.A.

Auditor Externo: Deloitte Touche Tohmatsu Aud Ind

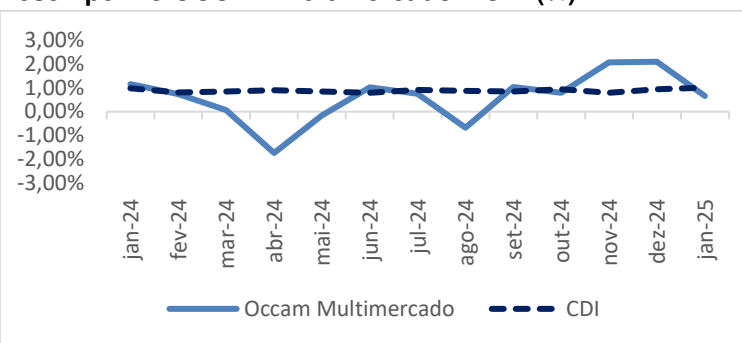
Composição da Carteira por Segmento em 31/01/2025



Rentabilidade Mensal (%)

	2022		2023		2024		2025	
	Fundo	CDI*	Fundo	CDI*	Fundo	CDI*	Fundo	CDI*
Jan	0,42	0,73	0,09	1,12	1,14	0,96	0,65	1,00
Fev	0,30	0,74	0,87	0,91	0,72	0,80	-	-
Mar	1,14	0,92	(1,88)	1,17	0,05	0,83	-	-
Abr	2,06	0,83	(0,11)	0,91	(1,73)	0,88	-	-
Mai	1,04	1,03	(2,72)	1,12	(0,17)	0,83	-	-
Jun	0,95	1,01	1,37	1,07	1,01	0,78	-	-
Jul	0,19	1,03	1,42	1,07	0,74	0,90	-	-
Ago	1,07	1,16	(1,03)	1,13	(0,67)	0,86	-	-
Set	1,69	1,07	0,70	0,97	1,02	0,83	-	-
Out	1,60	1,02	1,85	0,99	0,78	0,92	-	-
Nov	(0,25)	1,02	(0,10)	0,91	2,05	0,79	-	-
Dez	0,23	1,12	0,84	0,89	2,09	0,92	-	-
Acum	10,98	12,37	1,22	13,04	7,23	10,87	0,65	1,00
%CDI	88,76		9,36		66,51		65,00	

Desempenho OCCAM Multimercado x CDI (%)



Fundos de Investimento não contam com a garantia do administrador do fundo, do gestor da carteira, de qualquer mecanismo de seguro ou, ainda, do Fundo Garantidor de Créditos – FGC. Leia a lâmina de informações essenciais e o regulamento antes de investir. Rentabilidade obtida no passado não representa garantia de rentabilidade futura. A rentabilidade divulgada não é líquida de impostos. A rentabilidade divulgada já é líquida da taxa de administração e outros encargos pertinentes ao fundo. O fundo pode estar exposto a significativa concentração em ativos de renda variável de poucos emissores, apresentando os riscos daí decorrentes. Este documento tem caráter de divulgação, não se caracterizando como uma oferta de investimento e/ou desinvestimento. O investimento em fundos de investimento apresenta riscos para o investidor, ainda que o administrador mantenha sistema de gerenciamento de riscos. Não há garantia de completa eliminação da possibilidade de perdas para o fundo de investimento e para o investidor. A Lâmina de Informações Essenciais está disponível em www.banrisulcorretora.com.br > Nossos Produtos > Fundos de Investimento.

Tipo ANBIMA: Multimercado Livre - Fundos com políticas de investimento que envolvam vários fatores de risco, sem o compromisso de concentração em nenhum fator em especial. O hedge cambial da parcela de ativos no exterior é facultativo ao gestor. Fundos sem compromisso de concentração em alguma estratégia específica.

Serviço de Atendimento ao Cotista
Banrisul S.A. Corretora de Valores Mobiliários

Rua Siqueira Campos, 736, 5º andar CEP 90010-000 - Porto Alegre – RS

www.banrisulcorretora.com.br | E-mail: fundos_investimento@banrisul.com.br | OUVIDORIA 08006442200 | SAC 08006461515

MATERIAL DE DIVULGAÇÃO

Banrisul Espelho Vinci Multiestratégia Multimercado CNPJ: 41.745.501/0001-84

janeiro/2025

Características Gerais

Objetivo e Política de Investimento: Busca retorno no longo prazo via investimentos em ativos de renda fixa e admite-se estratégias que impliquem risco de juros, risco de índice de preço e risco de moeda estrangeira, excluindo estratégias que impliquem exposição de renda variável. Através da alocação dos recursos em cotas do Vinci Multiestratégia FI Multimercado, sob a gestão do parceiro Vinci Gestora de Recursos.

Público Alvo: Investidores em geral, com perfil moderado ou arrojado, inclusive RPPS.

Início das Atividades: 07/10/2021

Taxa de administração: O Fundo Espelho não cobra taxas adicionais de administração e performance. O Fundo Investido tem taxa de administração de até 2,00% a.a e de performance de 20% do que exceder 100% CDI.

Horário de movimentação: Das 9h às 13h.

Onde aplicar: Agências Banrisul e Canais Digitais

Investimento Mínimo: R\$ 100,00

Movimentação Mínima: R\$ 100,00

Saldo Mínimo: R\$ 100,00

Regime de Cotas: Cota de Fechamento

Conversão de Cotas no Resgate D+0

Conversão de Cotas na Aplicação: D+0

Liquidação Financeira: D+1 dia útil após a conversão da cota

Tratamento Tributário: Longo Prazo

Classificação CVM: Multimercado

Classificação ANBIMA: Multimercados Juros e Moedas

Informações de Risco

Enquadramento RPPS: FI Multimercado - Aberto - Art. 8º, III

VAR*: 0% do patrimônio líquido, com 95% de confiança, para 21 dias úteis, em condições normais de mercado.

*Sintetiza a maior perda esperada dentro de um período de tempo e intervalo de confiança.

Principal Fator de Risco: Cotas de Fundo MULTISTRATEGIA FI MULT - 270679

Classificação de Risco:



Patrimônio Líquido (R\$ mil)

Em 31/01/2025: 8.076

Média de 12 mês: 8.445

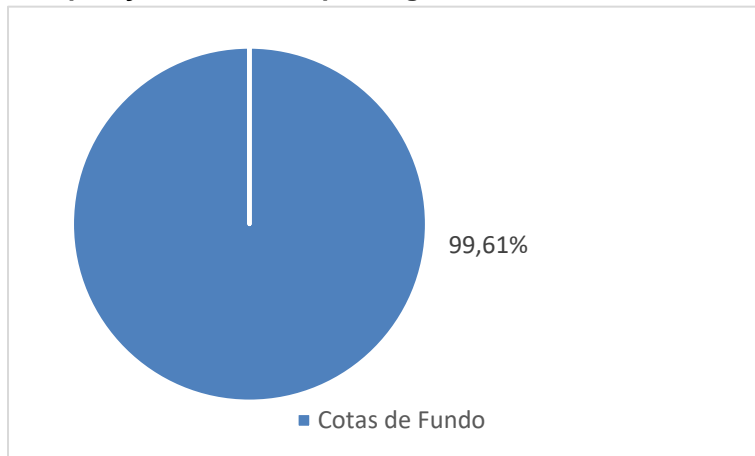
Prestadores de Serviços

Administrador/ Gestor: Banrisul S.A Corretora de Valores Mobiliários e Câmbio

Custodiante/ Escriturador/ Distribuidor: Banco do Estado do Rio Grande do Sul S.A.

Auditor Externo: Deloitte Touche Tohmatsu Aud Ind

Composição da Carteira por Segmento em 31/01/2025

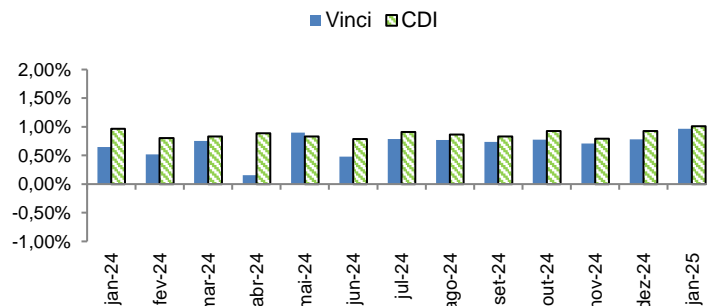


Rentabilidade Mensal (%)

	2022		2023		2024		2025	
	Fundo	CDI*	Fundo	CDI*	Fundo	CDI*	Fundo	CDI*
Jan	0,88	0,73	0,87	1,12	0,64	0,96	0,96	1,00
Fev	0,83	0,74	0,98	0,91	0,52	0,80	-	-
Mar	1,32	0,92	1,41	1,17	0,75	0,83	-	-
Abr	0,58	0,83	0,87	0,91	0,15	0,88	-	-
Mai	1,07	1,03	1,42	1,12	0,89	0,83	-	-
Jun	0,50	1,01	1,51	1,07	0,47	0,78	-	-
Jul	0,89	1,03	0,84	1,07	0,78	0,90	-	-
Ago	1,50	1,16	0,58	1,13	0,77	0,86	-	-
Set	1,06	1,07	0,58	0,97	0,73	0,83	-	-
Out	0,86	1,02	0,71	0,99	0,77	0,36	-	-
Nov	0,83	1,02	1,05	0,91	0,71	0,79	-	-
Dez	0,80	1,12	0,97	0,89	0,77	0,92	-	-
Acum	11,12	12,37	2,73	2,79	8,31	10,87	0,96	1,00
%CDI	89,89		97,85		76,45		96,00	

* Este indicador é mera referência econômica, e não parâmetro objetivo do Fundo.

Desempenho VINCI x CDI (%)



Fundos de Investimento não contam com a garantia do administrador do fundo, do gestor da carteira, de qualquer mecanismo de seguro ou, ainda, do Fundo Garantidor de Créditos – FGC. Leia a lâmina de informações essenciais e o regulamento antes de investir. Rentabilidade obtida no passado não representa garantia de rentabilidade futura. A rentabilidade divulgada não é líquida de impostos. A rentabilidade divulgada já é líquida da taxa de administração e outros encargos pertinentes ao fundo. O fundo pode estar exposto a significativa concentração em ativos de renda variável de poucos emissores, apresentando os riscos daí decorrentes. Este documento tem caráter de divulgação, não se caracterizando como uma oferta de investimento e/ou desinvestimento. O investimento em fundos de investimento apresenta riscos para o investidor, ainda que o administrador mantenha sistema de gerenciamento de riscos. Não há garantia de completa eliminação da possibilidade de perdas para o fundo de investimento e para o investidor. A Lâmina de Informações Essenciais está disponível em www.banrisulcorretora.com.br > Nossos Produtos > Fundos de Investimento.

Tipo ANBIMA: Multimercado Juros e Moedas - Fundos que buscam retorno no longo prazo através de investimentos em ativos de renda fixa, admitindo-se estratégias que impliquem risco de juros, risco de índice de preço e risco de moeda estrangeira. Excluem-se estratégias que impliquem exposição de renda variável (ações etc.).

Serviço de Atendimento ao Cotista - Gerência de Administração Fiduciária

Banrisul S.A. Corretora de Valores Mobiliários

Rua Siqueira Campos, 736, 5º andar CEP 90010-000 - Porto Alegre - RS

www.banrisulcorretora.com.br | E-mail: fundos_investimento@banrisul.com.br | OUVIDORIA 08006442200 | SAC 08006461515

MATERIAL DE DIVULGAÇÃO

BANRISUL MULTIMERCADO LIVRE Fundo de Investimento - CNPJ: 33.863.652/0001-09 janeiro/2025

Características Gerais

Objetivo e Política de Investimento: Proporcionar a valorização de suas cotas, através de carteira diversificada de ativos financeiros e derivativos, buscando retorno superior à variação do CDI.

Público Alvo: Investidores em geral, inclusive regimes próprios de previdência social (RPPS).

Início das Atividades: 02/12/2019

Taxa de administração: Mín. 1,00% a.a. e Máx. 1,50% a.a.

Horário de movimentação: Das 9h às 16h.

Onde aplicar: Agências Banrisul, Banrisul Digital ou www.banrisul.com.br

Investimento Mínimo: R\$ 100,00

Movimentação Mínima: R\$ 100,00

Saldo Mínimo: R\$ 100,00

Regime de Cotas: Cota de Fechamento

Conversão de Cotas na Aplicação/Resgate: D+1

Liquidação Financeira: D+3

Tratamento Tributário: Fundo de Longo Prazo

Classificação CVM: Fundo Multimercado

Informações de Risco

VAR*: 1,6226% do patrimônio líquido, com 95% de confiança, para 21 dias úteis, em condições normais de mercado.

*Sintetiza a maior perda esperada dentro de um período de tempo e intervalo de confiança.

Principal Fator de Risco: (BOVA11) Ishares Ibovespa

Classificação de Risco:



Patrimônio Líquido (R\$ mil)

Em 31/01/2025: 4.423

Média dos últimos 12 meses: 9.038

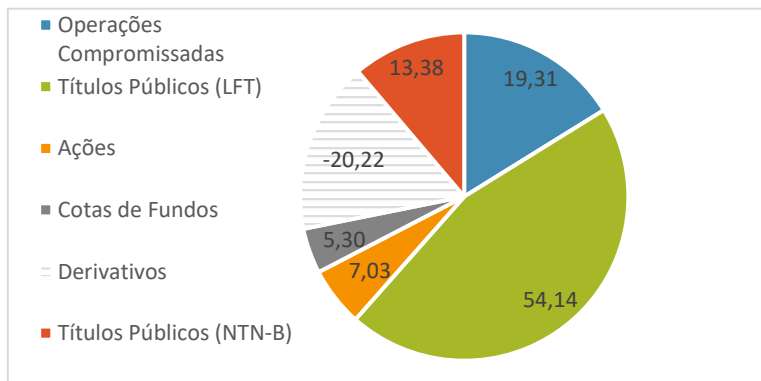
Prestadores de Serviços

Administrador/ Gestor: Banrisul S.A Corretora de Valores Mobiliários e Câmbio

Custodiante/ Escriturador/ Distribuidor: Banco do Estado do Rio Grande do Sul S.A.

Auditor Externo: Deloitte Touche Tohmatsu Aud Ind

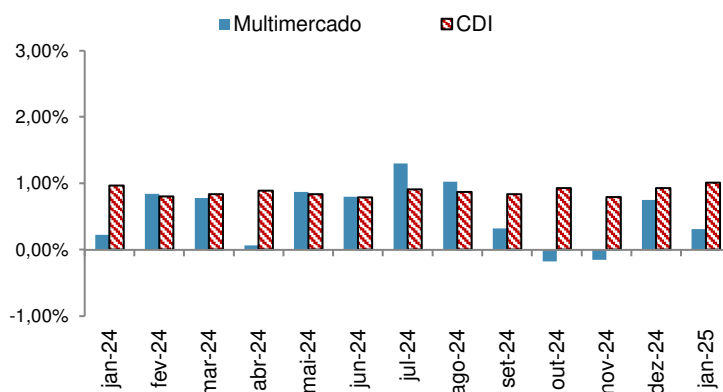
Composição da Carteira por Segmento em 31/01/2025 (%)



Rentabilidade Mensal (%)

	2022		2023		2024		2025	
	Fundo	CDI	Fundo	CDI	Fundo	CDI	Fundo	CDI
Jan	0,37	0,73	1,36	1,12	0,22	0,96	0,31	1,00
Fev	0,00	0,13	0,01	0,91	0,83	0,80		
Mar	0,81	0,92	0,89	1,17	0,77	0,83		
Abr	(0,15)	0,83	0,95	0,91	0,06	0,88		
Mai	1,39	1,03	1,56	1,12	0,87	0,83		
Jun	(0,30)	1,01	1,51	1,07	0,79	0,78		
Jul	1,29	1,03	1,34	1,07	1,29	0,90		
Ago	1,82	1,16	0,59	1,13	1,02	0,86		
Set	0,96	1,07	0,21	0,97	0,31	0,83		
Out	1,09	1,02	0,13	0,99	(0,17)	0,92		
Nov	0,53	1,02	1,92	0,91	(0,15)	0,79		
Dez	0,73	1,12	1,53	0,89	0,74	0,92		
Acum	9,47	12,37	12,76	13,04	6,80	10,87	0,31	1,00
%CDI	76,56		97,92		62,56		31,00	

Desempenho Multimercado Livre x CDI (%)




Fundos de Investimento não contam com a garantia do administrador do fundo, do gestor da carteira, de qualquer mecanismo de seguro ou, ainda, do Fundo Garantidor de Créditos – FGC. Leia a lâmina de informações essenciais e o regulamento antes de investir. Rentabilidade obtida no passado não representa garantia de rentabilidade futura. A rentabilidade divulgada não é líquida de impostos. A rentabilidade divulgada já é líquida da taxa de administração e outros encargos pertinentes ao fundo. **O fundo pode estar exposto a significativa concentração em ativos de renda variável de poucos emissores, apresentando os riscos daí decorrentes.** Este documento tem caráter de divulgação, não se caracterizando como uma oferta de investimento e/ou desinvestimento. O investimento em fundos de investimento apresenta riscos para o investidor, ainda que o administrador mantenha sistema de gerenciamento de riscos. Não há garantia de completa eliminação da possibilidade de perdas para o fundo de investimento e para o investidor. A Lâmina de Informações Essenciais está disponível em www.banrisul.com.br > Investimentos > Fundos de Investimento.

Tipo ANBIMA: Multimercado Livre - Fundos com políticas de investimento que envolvam vários fatores de risco, sem o compromisso de concentração em nenhum fator em especial. O hedge cambial da parcela de ativos no exterior é facultativo ao gestor. Fundos sem compromisso de concentração em alguma estratégia específica.

Serviço de Atendimento ao Cotista - Gerência de Administração Fiduciária

Rua Siqueira Campos, 736, 5º andar CEP 90010-000 - Porto Alegre - RS

www.banrisulcorretora.com.br | E-mail: fundos_investimento@banrisul.com.br | Telefone: (51) 3215.2300 Fax: (51) 3215.1707 | OUIDORIA 08006442200 | SAC 08006461515



Fundos de Ações



MATERIAL DE DIVULGAÇÃO

BANRISUL AÇÕES Fundo de Investimento em Ações - CNPJ: 88.198.056/0001-43

janeiro/2025

Características Gerais

Objetivo e Política de Investimento: Proporcionar aos cotistas a rentabilidade de suas cotas por meio da aplicação dos recursos prioritariamente em carteira diversificada de ações de empresas com relativamente baixa capitalização de mercado, denominadas Small Caps.

Público Alvo: Investidores em geral, inclusive Regimes Próprios de Previdência Social (RPPS), sem restrição de categorias de investidores e/ou

Início das Atividades: 27.10.1971

Taxa de administração: 5,0% a.a

Horário de movimentação: Das 9h às 16h.

Onde aplicar: Agências Banrisul, Banrisul Digital ou www.banrisul.com.br

Investimento Mínimo: R\$ 100,00

Movimentação Mínima: R\$ 100,00

Saldo Mínimo: R\$ 100,00

Regime de Cotas: Cota de Fechamento

Conversão de Cotas na Aplicação/Resgate: D+1

Liquidação Financeira: D+3

Tratamento Tributário: I.R. de 15% no resgate, IOF não há

Classificação CVM: Fundo de Ações

Informações de Risco

VAR*: 8,4099% do patrimônio líquido, com 95% de confiança, para 21 dias úteis, em condições normais de mercado.

*Sintetiza a maior perda esperada dentro de um período de tempo e intervalo de confiança.

Principal Fator de Risco: (EALT4) ELECTRO ACO ALTONA S.A.

Classificação de Risco:



Patrimônio Líquido (R\$ mil)

Em 31/01/2025: 73.071

Média dos últimos 12 meses: 85.475

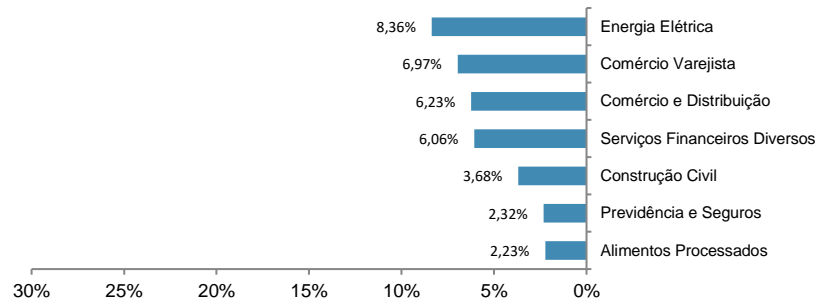
Prestadores de Serviços

Administrador/ Gestor: Banrisul S.A Corretora de Valores Mobiliários e Câmbio

Custodiante/ Escriturador/ Distribuidor: Banco do Estado do Rio Grande do Sul S.A.

Auditor Externo: Deloitte Touche Tohmatsu Aud Ind

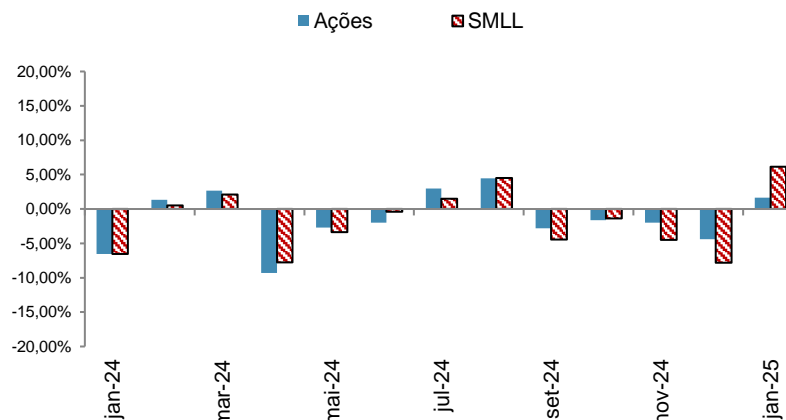
Composição da Carteira por Segmento em 31/01/2025



Rentabilidade Mensal (%)

	2022		2023		2024		2025	
	Fundo	SMLL	Fundo	SMLL	Fundo	SMLL	Fundo	SMLL
Jan	4,52	3,42	5,32	2,92	(6,53)	(6,54)	1,66	6,12
Fev	(5,02)	(5,18)	(7,12)	(10,52)	1,31	0,50		
Mar	6,04	8,81	(4,09)	(1,72)	2,64	2,12		
Abr	(6,11)	(8,36)	3,61	1,87	(9,30)	(7,75)		
Mai	0,03	(1,82)	13,20	13,55	(2,72)	(3,36)		
Jun	(13,39)	(16,32)	6,07	6,27	(1,96)	(0,39)		
Jul	4,98	5,15	5,00	4,96	2,96	1,49		
Ago	9,31	10,89	(2,02)	(7,41)	4,48	4,52		
Set	(1,19)	(1,83)	(1,90)	(2,85)	(2,81)	(4,42)		
Out	7,08	7,30	(6,13)	(7,39)	(1,62)	(1,37)		
Nov	(9,13)	(11,22)	8,23	12,48	(1,96)	(4,49)		
Dez	(4,87)	(3,01)	4,90	7,00	(4,36)	(7,84)		
Acum	(10,13)	(15,05)	25,53	17,07	(18,92)	(25,04)	1,66	6,12
%SMLL	-	-	149,56	-	-	-	27,12	-

Desempenho Ações x SMLL (%)



Fundos de Investimento não contam com a garantia do administrador do fundo, do gestor da carteira, de qualquer mecanismo de seguro ou, ainda, do Fundo Garantidor de Créditos – FGC. Leia a lâmina de informações essenciais e o regulamento antes de investir. Rentabilidade obtida no passado não representa garantia de rentabilidade futura. A rentabilidade divulgada não é líquida de impostos. A rentabilidade divulgada já é líquida da taxa de administração e outros encargos pertinentes ao fundo. **O fundo pode estar exposto a significativa concentração em ativos de renda variável de poucos emissores, apresentando os riscos daí decorrentes.** Este documento tem caráter de divulgação, não se caracterizando como uma oferta de investimento e/ou desinvestimento. O investimento em fundos de investimento apresenta riscos para o investidor, ainda que o administrador mantenha sistema de gerenciamento de riscos. Não há garantia de completa eliminação da possibilidade de perdas para o fundo de investimento e para o investidor. A Lâmina de Informações Essenciais está disponível em www.banrisul.com.br > Investimentos > Fundos de Investimento.

Tipo ANBIMA: Ações Small Caps - Fundos que devem possuir, no mínimo, 67% (sessenta e sete por cento) da carteira em ações à vista, bônus ou recibos de subscrição, certificados de depósito de ações, cotas de fundos de ações, cotas dos fundos de índice de ações e Brazilian Depositary Receipts, classificados como nível I, II e III. O hedge¹ cambial da parcela de ativos no exterior é facultativo ao gestor. Fundos que têm como objetivo investir, no mínimo, 85% (oitenta e cinco por cento) em ações de empresas que não estejam incluídas entre as 25 (vinte e cinco) maiores participações do IBrX - Índice Brasil, ou seja, ações de empresas com relativamente baixa capitalização de mercado. Os 15% (quinze por cento) remanescentes podem ser investidos em ações de maior liquidez ou capitalização de mercado, desde que não estejam incluídas entre as dez maiores participações do IBrX - Índice Brasil.

Serviço de Atendimento ao Cotista - Gerência de Administração Fiduciária

Rua Siqueira Campos, 736, 5º andar CEP 90010-000 - Porto Alegre - RS

www.banrisulcorretora.com.br | E-mail: fundos_investimento@banrisul.com.br | OUVIDORIA 08006442200 | SAC 08006461515

MATERIAL DE DIVULGAÇÃO

BANRISUL DIVIDENDOS Fundo de Investimento em Ações - CNPJ: 10.199.934/0001-58

janeiro/2025

Características Gerais

Objetivo e Política de Investimento: Proporcionar rentabilidade de médio e longo prazo aos cotistas, aplicando seus recursos, preferencialmente, em ações de empresas que possuam histórico de elevada distribuição de dividendos, juros sobre capital próprio e outros direitos. Tem como parâmetro de rentabilidade o IDIV – Índice Dividendos.

Público Alvo: Investidores em geral, inclusive Regimes Próprios de Previdência Social (RPPS), sem restrição de categorias de investidores e/ou segmentos.

Início das Atividades: 29.08.2008

Taxa de administração: 1,5 % a.a

Horário de movimentação: Das 9h às 16h.

Onde aplicar: Agências Banrisul, Banrisul Digital ou www.banrisul.com.br

Investimento Mínimo: R\$ 100,00

Movimentação Mínima: R\$ 100,00

Saldo Mínimo: R\$ 100,00

Regime de Cotas: Cota de Fechamento

Conversão de Cotas na Aplicação/Resgate: D+1

Liquidação Financeira: D+3

Tratamento Tributário: IR de 15% no resgate, IOF não há.

Classificação CVM: Fundo de Ações

Informações de Risco

VAR*: 7,0706% do patrimônio líquido, com 95% de confiança, para 21 dias úteis, em condições normais de mercado.

*Sintetiza a maior perda esperada dentro de um período de tempo e intervalo de confiança.

Principal Fator de Risco: (VALE3) VALE S.A.

Classificação de Risco:



Patrimônio Líquido (R\$ mil)

Em 31/01/2025: 18.189

Média dos últimos 12 meses: 18.899

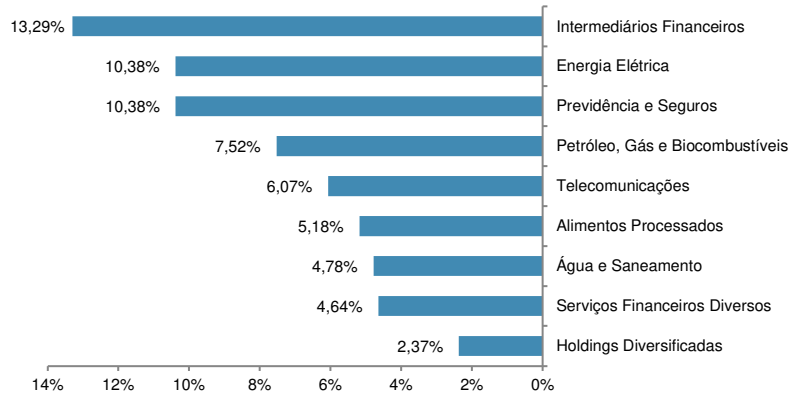
Prestadores de Serviços

Administrador/ Gestor: Banrisul S.A Corretora de Valores Mobiliários e Câmbio

Custodiante/ Escriturador/ Distribuidor: Banco do Estado do Rio Grande do Sul S.A.

Auditor Externo: Deloitte Touche Tohmatsu Aud Ind

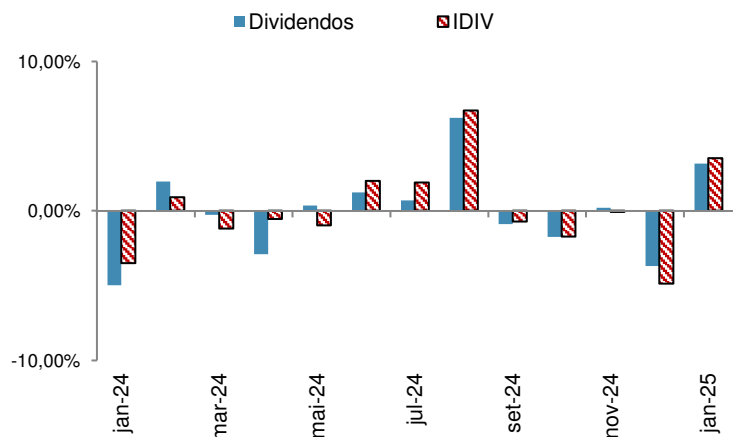
Composição da Carteira por Segmento em 31/01/2025



Rentabilidade Mensal (%)

	2022		2023		2024		2025	
	Fundo	IDIV	Fundo	IDIV	Fundo	IDIV	Fundo	IDIV
Jan	6,86	7,48	5,27	5,89	(4,99)	(3,50)	3,15	3,50
Fev	(0,70)	(2,32)	(7,46)	(7,56)	1,95	0,90		
Mar	7,92	10,00	(2,33)	(2,01)	(0,28)	(1,19)		
Abr	(5,60)	(5,19)	2,71	3,89	(2,91)	(0,56)		
Mai	4,18	4,27	3,83	0,82	0,35	(0,99)		
Jun	(9,39)	(8,38)	7,35	8,79	1,22	1,98		
Jul	2,16	1,98	4,20	2,83	0,68	1,89		
Ago	4,62	4,26	(4,98)	(2,83)	6,20	6,69		
Set	(2,28)	(1,79)	(0,15)	1,33	(0,90)	(0,72)		
Out	4,41	4,02	(4,95)	(3,15)	(1,74)	(1,72)		
Nov	(3,99)	0,79	9,63	10,69	0,19	(0,07)		
Dez	(2,55)	(1,62)	6,27	6,90	(3,71)	(4,88)		
Acum	4,11	12,64	19,26	26,84	(4,32)	(2,62)	3,15	3,50
%IDIV		32,52		71,76		-		90,00

Desempenho Dividendos x IDIV (%)



Fundos de Investimento não contam com a garantia do administrador do fundo, do gestor da carteira, de qualquer mecanismo de seguro ou, ainda, do Fundo Garantidor de Créditos – FGC. Leia a lâmina de informações essenciais e o regulamento antes de investir. Rentabilidade obtida no passado não representa garantia de rentabilidade futura. A rentabilidade divulgada não é líquida de impostos. A rentabilidade divulgada já é líquida da taxa de administração e outros encargos pertinentes ao fundo. **O fundo pode estar exposto a significativa concentração em ativos de renda variável de poucos emissores, apresentando os riscos daí decorrentes.** Este documento tem caráter de divulgação, não se caracterizando como uma oferta de investimento e/ou desinvestimento. O investimento em fundos de investimento apresenta riscos para o investidor, ainda que o administrador mantenha sistema de gerenciamento de riscos. Não há garantia de completa eliminação da possibilidade de perdas para o fundo de investimento e para o investidor. A Lâmina de Informações Essenciais está disponível em www.banrisul.com.br > Investimentos > Fundos de Investimento.

Tipo ANBIMA: Ações Dividendos - Fundos que devem possuir, no mínimo, 67% (sessenta e sete por cento) da carteira em ações à vista, bônus ou recibos de subscrição, certificados de depósito de ações, cotas de fundos de ações, cotas dos fundos de índice de ações e Brazilian Depositary Receipts, classificados como nível I, II e III. O hedge! cambial da parcela de ativos no exterior é facultativo ao gestor. Fundos que têm como objetivo investir em ações de empresas com histórico de dividend yield (renda gerada por dividendos) consistente ou que, na visão do gestor, apresentem essas perspectivas.

Serviço de Atendimento ao Cotista - Gerência de Administração Fiduciária

Rua Siqueira Campos, 736, 5º andar CEP 90010-000 - Porto Alegre - RS

www.banrisulcorretora.com.br | E-mail: fundos_investimento@banrisul.com.br | OUVIDORIA 08006442200 | SAC 08006461515

MATERIAL DE DIVULGAÇÃO

BANRISUL ÍNDICE Fundo de Investimento em Ações - CNPJ: 02.131.725/0001-44

janeiro/2025

Características Gerais

Objetivo e Política de Investimento: Proporcionar aos cotistas a rentabilidade de suas cotas por meio da aplicação dos recursos em carteira diversificada de ações de empresas cujo desempenho médio das cotações seja de maior negociabilidade e representatividade do mercado de ações brasileiro.

Público Alvo: Investidores em geral, inclusive Regimes Próprios de Previdência Social (RPPS), sem restrição de categorias de investidores e/ou segmentos.

Início das Atividades: 01.10.1997

Taxa de administração: 0,85 % a.a desde 26.08.2013

Horário de movimentação: Das 9h às 16h.

Onde aplicar: Agências Banrisul, Banrisul Digital ou www.banrisul.com.br

Investimento Mínimo: R\$ 100,00

Movimentação Mínima: R\$ 100,00

Saldo Mínimo: R\$ 100,00

Regime de Cotas: Cota de Fechamento

Conversão de Cotas na Aplicação/Resgate: D+1

Liquidação Financeira: D+3

Tratamento Tributário: IR de 15% no resgate, IOF não há.

Classificação CVM: Fundo de Ações

Tipo ANBIMA: Ações Índice Ativo

Informações de Risco

VAR*: 8,1437% do patrimônio líquido, com 95% de confiança, para 21 dias úteis, em condições normais de mercado.

*Sintetiza a maior perda esperada dentro de um período de tempo e intervalo de confiança.

Principal Fator de Risco: (VALE3) VALE S.A.

Classificação de Risco:



Patrimônio Líquido (R\$ mil)

Em 31/01/2025: 12.288

Média dos últimos 12 meses: 14.374

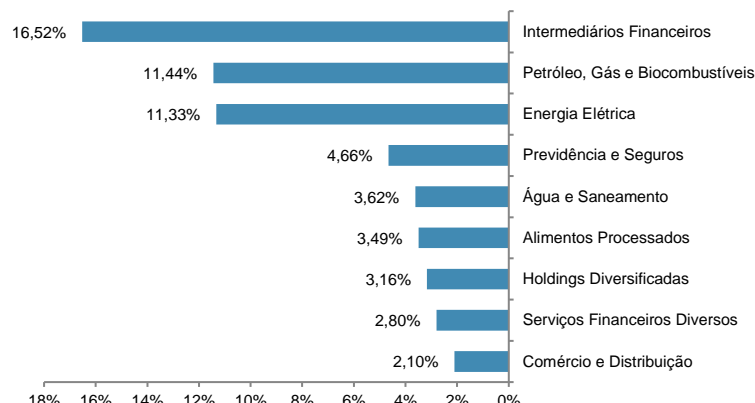
Prestadores de Serviços

Administrador/ Gestor : Banrisul S.A Corretora de Valores Mobiliários e Câmbio

Custodiante/ Escriturador/ Distribuidor: Banco do Estado do Rio Grande do Sul S.A.

Auditor Externo: Deloitte Touche Tohmatsu Aud Ind

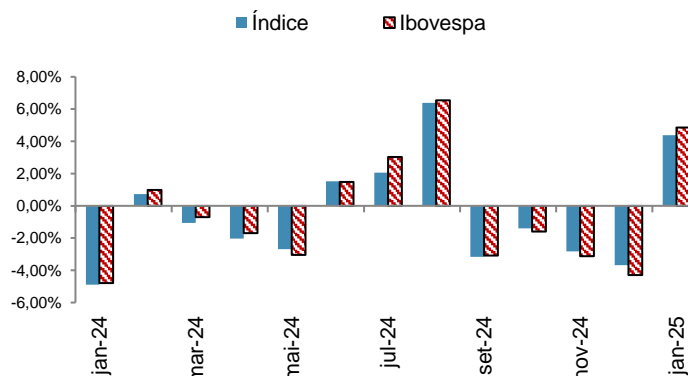
Composição da Carteira por Segmento em 31/01/2025



Rentabilidade Mensal (%)

	2022		2023		2024		2025	
	Fundo	Ibov.	Fundo	Ibov.	Fundo	Ibov.	Fundo	Ibov.
Jan	7,29	6,98	4,10	3,36	(4,89)	(4,79)	4,38	4,86
Fev	0,36	0,89	(8,17)	(7,49)	0,71	0,99		
Mar	5,40	6,06	(3,79)	(2,90)	(1,05)	(0,70)		
Abr	(9,98)	(10,10)	1,80	2,50	(2,03)	(1,70)		
Mai	3,95	3,22	4,17	3,73	(2,68)	(3,03)		
Jun	(10,59)	(11,50)	8,26	9,00	1,52	1,48		
Jul	4,04	4,69	3,65	3,26	2,05	3,02		
Ago	4,30	6,16	(5,66)	(5,08)	6,37	6,54		
Set	0,49	0,46	(0,31)	0,71	(3,16)	(3,07)		
Out	5,66	5,45	(3,86)	(2,93)	(1,39)	(1,59)		
Nov	(3,53)	(3,06)	12,38	12,53	(2,81)	(3,11)		
Dez	(1,90)	(2,44)	5,01	5,38	(3,68)	(4,28)		
Acum	3,55	4,68	16,79	22,28	(10,98)	(10,36)	4,38	4,86
%Ibov.	75,85		75,36		-		90,12	

Desempenho Índice x Ibovespa (%)



Fundos de Investimento não contam com a garantia do administrador do fundo, do gestor da carteira, de qualquer mecanismo de seguro ou, ainda, do Fundo Garantidor de Créditos – FGC. Leia a lâmina de informações essenciais e o regulamento antes de investir. Rentabilidade obtida no passado não representa garantia de rentabilidade futura. A rentabilidade divulgada não é líquida de impostos. A rentabilidade divulgada já é líquida da taxa de administração e outros encargos pertinentes ao fundo. **O fundo pode estar exposto a significativa concentração em ativos de renda variável de poucos emissores, apresentando os riscos daí decorrentes.** Este documento tem caráter de divulgação, não se caracterizando como uma oferta de investimento e/ou desinvestimento. O investimento em fundos de investimento apresenta riscos para o investidor, ainda que o administrador mantenha sistema de gerenciamento de riscos. Não há garantia de completa eliminação da possibilidade de perdas para o fundo de investimento e para o investidor.

Tipo ANBIMA: Ações Índice Ativo - Fundos que devem possuir, no mínimo, 67% (sessenta e sete por cento) da carteira em ações à vista, bônus ou recibos de subscrição, certificados de depósito de ações, cotas de fundos de ações, cotas dos fundos de índice de ações e Brazilian Depositary Receipts, classificados como nível I, II e III. O hedge¹ cambial da parcela de ativos no exterior é facultativo ao gestor. Fundos que têm como objetivo superar um índice de referência ou que não fazem referência a nenhum índice. A seleção dos ativos para compor a carteira deve ser suportada por um processo de investimento que busca atingir os objetivos e executar a política de investimento definida para o fundo. Os recursos remanescentes em caixa devem estar investidos em cotas de Fundos Renda Fixa – Duração Baixa – Grau de Investimento – Soberano ou em ativos permitidos a estes, desde que preservadas as regras que determinam a composição da carteira do Tipo ANBIMA, exceção feita aos Fundos classificados como Livre (nível 3).

Serviço de Atendimento ao Cotista - Gerência de Administração Fiduciária

Rua Siqueira Campos, 736, 5º andar CEP 90010-000 - Porto Alegre - RS

www.banrisulcorretora.com.br | E-mail: fundos_investimento@banrisul.com.br | OUVIDORIA 08006442200 | SAC 08006461515

MATERIAL DE DIVULGAÇÃO

BANRISUL INFRA Fundo de Investimento em Ações - CNPJ: 02.131.724/0001-08

janeiro/2025

Características Gerais

Objetivo e Política de Investimento: Proporcionar aos cotistas a rentabilidade de suas cotas por meio da aplicação dos recursos em carteira diversificada de ações pertencentes ao conjunto de setores afins à infraestrutura.

Público Alvo: Investidores em geral, inclusive Regimes Próprios de Previdência Social (RPPS), sem restrição de categorias de investidores e/ou segmentos.

Início das Atividades: 05.10.1997

Taxa de administração: 2,5 % a.a

Horário de movimentação: Das 9h às 16h.

Onde aplicar: Agências Banrisul, Banrisul Digital ou www.banrisul.com.br

Investimento Mínimo: R\$ 100,00

Movimentação Mínima: R\$ 100,00

Saldo Mínimo: R\$ 100,00

Regime de Cotas: Cota de Fechamento

Conversão de Cotas na Aplicação/Resgate: D+1

Liquidação Financeira: D+3

Tratamento Tributário: IR de 15% no resgate, IOF não há.

Classificação CVM: Fundo de Ações

Informações de Risco

VAR*: 8,3974% do patrimônio líquido, com 95% de confiança, para 21 dias úteis, em condições normais de mercado.

*Sintetiza a maior perda esperada dentro de um período de tempo e intervalo de confiança.

Principal Fator de Risco: (VALE3) VALE S.A.

Classificação de Risco:



Patrimônio Líquido (R\$ mil)

Em 31/01/2025: 18.539

Média dos últimos 12 meses: 23.457

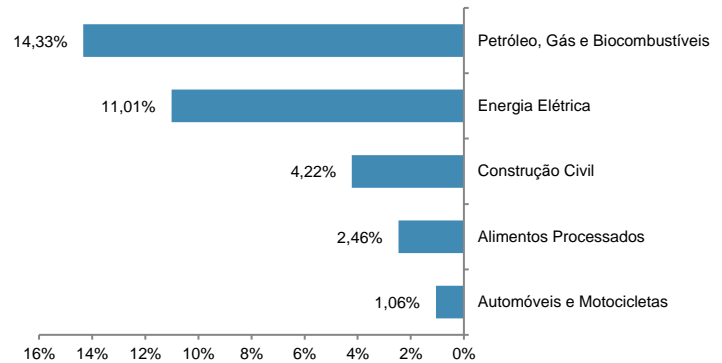
Prestadores de Serviços

Administrador/ Gestor: Banrisul S.A Corretora de Valores
 Mobiliários e Câmbio

Custodiante/ Escriturador/ Distribuidor: Banco do Estado do Rio Grande do Sul S.A.

Auditor Externo: Deloitte Touche Tohmatsu Aud Ind

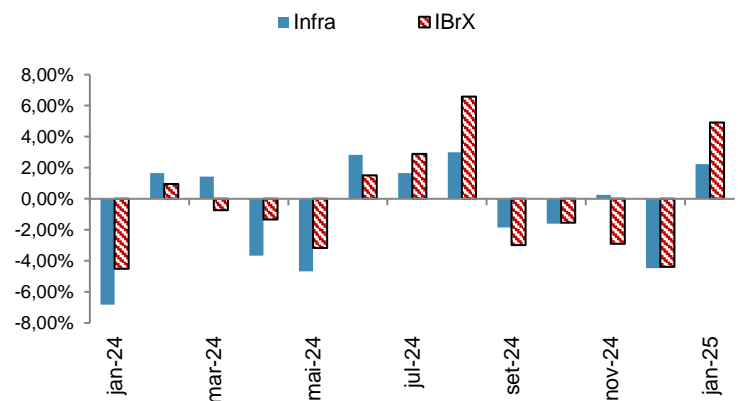
Composição da Carteira por Segmento em 31/01/2025



Rentabilidade Mensal (%)

	2022		2023		2024		2025	
	Fundo	IBrX	Fundo	IBrX	Fundo	IBrX	Fundo	IBrX
Jan	2,71	6,86	3,87	3,51	(6,82)	(4,50)	2,23	4,91
Fev	(1,19)	1,45	(7,41)	(7,58)	1,64	0,96		
Mar	5,60	5,95	(2,92)	(3,06)	1,43	(0,72)		
Abr	(6,24)	(10,11)	1,06	1,93	(3,66)	(1,33)		
Mai	4,29	3,23	5,97	3,59	(4,68)	(3,17)		
Jun	(9,62)	(11,56)	6,27	8,86	2,83	1,50		
Jul	3,11	4,39	4,91	3,32	1,66	2,89		
Ago	3,02	6,14	(1,99)	(5,00)	2,99	6,59		
Set	(1,85)	(0,04)	2,05	0,84	(1,85)	(2,97)		
Out	4,30	5,57	(5,72)	(3,02)	(1,59)	(1,53)		
Nov	(0,49)	(3,10)	6,74	12,37	0,24	(2,90)		
Dez	(3,54)	(2,62)	5,49	5,48	(4,46)	(4,38)		
Acum	(1,14)	4,01	18,36	21,27	(12,12)	(9,71)	2,23	4,91
%IBrX	-	-	86,32	-	-	-	45,42	-

Desempenho Infra x IBrX (%)



Fundos de Investimento não contam com a garantia do administrador do fundo, do gestor da carteira, de qualquer mecanismo de seguro ou, ainda, do Fundo Garantidor de Créditos – FGC. Leia a lâmina de informações essenciais e o regulamento antes de investir. Rentabilidade obtida no passado não representa garantia de rentabilidade futura. A rentabilidade divulgada não é líquida de impostos. A rentabilidade divulgada já é líquida da taxa de administração e outros encargos pertinentes ao fundo. **O fundo pode estar exposto a significativa concentração em ativos de renda variável de poucos emissores, apresentando os riscos daí decorrentes.** Este documento tem caráter de divulgação, não se caracterizando como uma oferta de investimento e/ou desinvestimento. O investimento em fundos de investimento apresenta riscos para o investidor, ainda que o administrador mantenha sistema de gerenciamento de riscos. Não há garantia de completa eliminação da possibilidade de perdas para o fundo de investimento e para o investidor. A Lâmina de Informações Essenciais está disponível em www.banrisul.com.br > Investimentos > Fundos de Investimento.

Tipo ANBIMA: Ações Setoriais - Fundos que devem possuir, no mínimo, 67% (sessenta e sete por cento) da carteira em ações à vista, bônus ou recibos de subscrição, certificados de depósito de ações, cotas de fundos de ações, cotas dos fundos de índice de ações e Brazilian Depositary Receipts, classificados como nível I, II e III. O hedge¹ cambial da parcela de ativos no exterior é facultativo ao gestor. Fundos que têm como objetivo investir em empresas pertencentes a um mesmo setor ou conjunto de setores afins da economia. Estes Fundos devem explicitar em suas políticas de investimento os critérios utilizados para definição dos setores, subsetores ou segmentos elegíveis para aplicação.

Serviço de Atendimento ao Cotista - Gerência de Administração Fiduciária

Rua Siqueira Campos, 736, 5º andar CEP 90010-000 - Porto Alegre - RS

www.banrisulcorretora.com.br | E-mail: fundos_investimento@banrisul.com.br | OUIVIA 08006442200 | SAC 08006461515

MATERIAL DE DIVULGAÇÃO

BANRISUL PERFORMANCE Fundo de Investimento em Ações - CNPJ: 97.261.093/0001-40
janeiro/2025

Características Gerais

Objetivo e Política de Investimento: Proporcionar a valorização das cotas com investimentos em ações, sem o compromisso de concentração em uma estratégia específica. Investe em ações, bônus ou recibos de subscrição, certificados de depósito de ações e cotas dos fundos de índices de ações, observado o mínimo de 67% dos recursos. Ativos de renda fixa, títulos públicos federais e ativos de emissão privada, são permitidos até o limite de 33%. A escolha das estratégias tem processo criterioso de análise e seleção dos investimentos.

Público Alvo: Investidores em geral, inclusive Regimes Próprios de Previdência Social (RPPS).

Início das Atividades: 04.07.1994

Taxa de administração: 2,5 % a.a

Horário de movimentação: Das 9h às 16h.

Onde aplicar: Agências Banrisul, Banrisul Digital ou www.banrisul.com.br

Investimento Mínimo: R\$ 100,00

Movimentação Mínima: R\$ 100,00

Saldo Mínimo: R\$ 100,00

Regime de Cotas: Cota de Fechamento

Conversão de Cotas na Aplicação/Resgate: D+1

Liquidação Financeira: D+3

Tratamento Tributário: IR de 15% no resgate, IOF não há.

Classificação CVM: Fundo de Ações

Informações de Risco

VAR*: 7,8030% do patrimônio líquido, com 95% de confiança, para 21 dias úteis, em condições normais de mercado.

*Sintetiza a maior perda esperada dentro de um período de tempo e intervalo de confiança.

Principal Fator de Risco: (VALE3) VALE S.A.

Classificação de Risco:



Patrimônio Líquido (R\$ mil)

Média dos últimos 12 meses: 6.739

Em 31/01/2025: 5.838

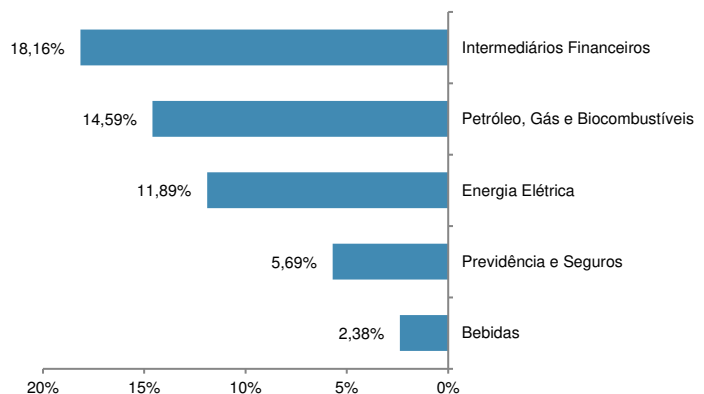
Prestadores de Serviços

Administrador/ Gestor: Banrisul S.A Corretora de Valores Mobiliários e Câmbio

Custodiante/ Escriturador/ Distribuidor: Banco do Estado do Rio Grande do Sul S.A.

Auditor Externo: Deloitte Touche Tohmatsu Aud Ind

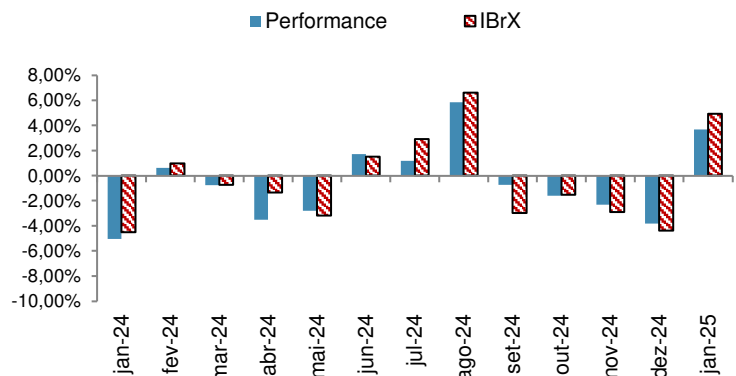
Composição da Carteira por Segmento em 31/01/2025



Rentabilidade Mensal (%)

	2022		2023		2024		2025	
	Fundo	IBrX	Fundo	IBrX	Fundo	IBrX	Fundo	IBrX
Jan	7,61	6,86	5,64	3,51	(5,04)	(4,50)	3,66	4,91
Fev	(1,45)	1,45	(7,39)	(7,58)	0,60	0,96		
Mar	3,35	5,95	(5,00)	(3,06)	(0,75)	(0,72)		
Abr	(8,20)	(10,11)	0,11	1,93	(3,50)	(1,33)		
Mai	5,66	3,23	5,83	3,59	(2,81)	(3,17)		
Jun	(11,07)	(11,56)	5,17	8,86	1,70	1,50		
Jul	4,25	4,39	4,38	3,32	1,16	2,89		
Ago	3,35	6,14	(4,95)	(5,00)	5,85	6,59		
Set	(1,04)	(0,04)	(1,23)	0,84	(0,74)	(2,97)		
Out	4,03	5,57	(5,37)	(3,02)	(1,59)	(1,53)		
Nov	(4,10)	(3,10)	11,96	12,37	(2,32)	(2,90)		
Dez	(2,77)	(2,62)	5,09	5,48	(3,83)	(4,38)		
Acum	(2,21)	4,01	12,99	21,27	(11,17)	(9,71)	3,66	4,91
%IBrX	-	-	61,07	-	-	-	74,54	-

Desempenho Performance x IBrX (%)



Fundos de Investimento não contam com a garantia do administrador do fundo, do gestor da carteira, de qualquer mecanismo de seguro ou, ainda, do Fundo Garantidor de Créditos – FGC. Fundos de Investimento não contam com a garantia do administrador do fundo, do gestor da carteira, de qualquer mecanismo de seguro ou, ainda, do Fundo Garantidor de Créditos – FGC. Leia a lâmina de informações essenciais e o regulamento antes de investir. Rentabilidade obtida no passado não representa garantia de rentabilidade futura. A rentabilidade divulgada não é líquida de impostos. A rentabilidade divulgada já é líquida da taxa de administração e outros encargos pertinentes ao fundo. **O fundo pode estar exposto a significativa concentração em ativos de renda variável de poucos emissores, apresentando os riscos daí decorrentes.** Este documento tem caráter de divulgação, não se caracterizando como uma oferta de investimento e/ou desinvestimento. O investimento em fundos de investimento apresenta riscos para o investidor, ainda que o administrador mantenha sistema de gerenciamento de riscos. Não há garantia de completa eliminação da possibilidade de perdas para o fundo de investimento e para o investidor. A Lâmina de Informações Essenciais está disponível em www.banrisul.com.br > Investimentos > Fundos de Investimento.

Tipo ANBIMA: Ações Livre - Fundos que devem possuir, no mínimo, 67% (sessenta e sete por cento) da carteira em ações à vista, bônus ou recibos de subscrição, certificados de depósito de ações, cotas de fundos de ações, cotas dos fundos de índice de ações e Brazilian Depositary Receipts, classificados como nível I, II e III. O hedge¹ cambial da parcela de ativos no exterior é facultativo ao gestor. Fundos que não possuem obrigatoriamente o compromisso de concentração em uma estratégia específica. A parcela em caixa pode ser investida em quaisquer ativos, desde que especificados em regulamento.

Serviço de Atendimento ao Cotista - Gerência de Administração Fiduciária

Rua Siqueira Campos, 736, 5º andar CEP 90010-000 - Porto Alegre - RS

www.banrisulcorretora.com.br | E-mail: fundos_investimento@banrisul.com.br | OUVIDORIA 08006442200 | SAC 08006461515



Fundos Curto Prazo



Fundos de
Investimento



banrisul
corretora de valores

MATERIAL DE DIVULGAÇÃO

BANRISUL AUTOMÁTICO FI RF CP - CNPJ: 01.353.260/0001-03

janeiro/2025

Características Gerais

Objetivo e Política de Investimento: Proporcionar aos seus cotistas a valorização dos recursos em carteira por meio da seus recursos exclusivamente em títulos públicos federais e em operações compromissadas, lastreadas neste títulos, com prazo máximo a decorrer de 375 dias e prazo médio da carteira do FUNDO inferior a 60 (sessenta) dias.

Público Alvo: Poder público, regimes próprios de previdência social (RPPS), das entidades abertas e fechadas de previdência complementar - públicas e privadas, empresas de capitalização, seguradoras, fundos de investimento e demais pessoas jurídicas não financeiras, com disponibilidade de recursos na conta corrente de depósito à vista no BANRISUL, previamente cadastrados. O FUNDO não está disponível para investimentos de pessoas físicas.

Início das Atividades: 14/08/1996

Taxa de administração: 1,60% a.a.

Horário de movimentação: Das 9h às 17h.

Onde aplicar: Agências Banrisul e Canais Digitais

Investimento Mínimo: R\$ 0,01

Movimentação Mínima: R\$ 0,01

Saldo Mínimo: R\$ 0,01

Regime de Cotas: Cota de Abertura

Conversão de Cotas na Aplicação/Resgate: D+0

Liquidação Financeira: D+0

Cadastramento de Aplicação/Resgate automáticos

Tratamento Tributário: Fundo de Curto Prazo

Classificação CVM: Renda Fixa Curto Prazo

Informações de Risco

VAR*: 0,0072% do patrimônio líquido, com 95% de confiança, para 21 dias úteis, em condições normais de mercado.

*Sintetiza a maior perda esperada dentro de um período de tempo e intervalo de confiança.

Principal Fator de Risco: Taxa de juros prefixada

Classificação de Risco:



Patrimônio Líquido (R\$ mil)

Em 31/01/2025: 2.227.599

Média dos últimos 12 meses: 1.897.530

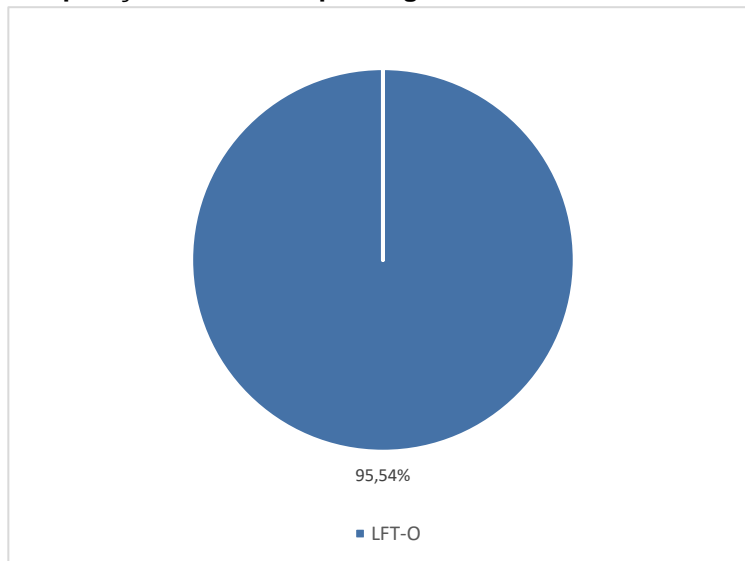
Prestadores de Serviços

Administrador/ Gestor: Banrisul S.A Corretora de Valores
 Mobiliários e Câmbio

Custodiante/ Escriturador/ Distribuidor: Banco do Estado do Rio Grande do Sul S.A.

Auditor Externo: Deloitte Touche Tohmatsu Aud Ind

Composição da Carteira por Segmento em 31/01/2025



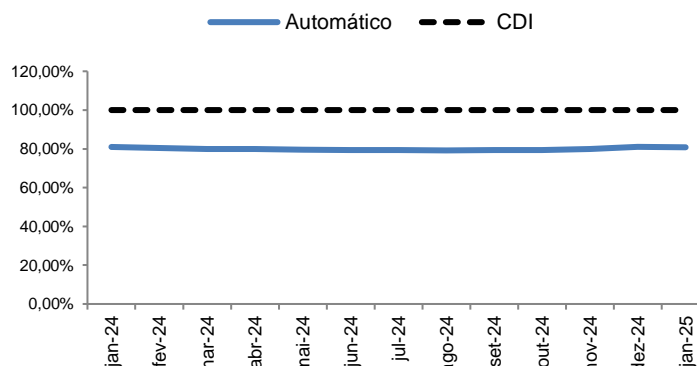
Rentabilidade Mensal (%)

	2022		2023		2024		2025	
	Fundo	CDI	Fundo	CDI	Fundo	CDI	Fundo	CDI
Jan	0,55	0,73	0,92	1,12	0,78	0,96	0,81	1,00
Fev	0,59	0,74	0,76	0,91	0,64	0,80		
Mar	0,73	0,92	0,97	1,17	0,66	0,83		
Abr	0,67	0,83	0,75	0,91	0,71	0,88		
Mai	0,83	1,03	0,93	1,12	0,66	0,83		
Jun	0,83	1,01	0,89	1,07	0,62	0,78		
Jul	0,84	1,03	0,89	1,07	0,72	0,90		
Ago	0,96	1,16	0,94	1,13	0,68	0,86		
Set	0,88	1,07	0,80	0,97	0,66	0,83		
Out	0,84	1,02	0,82	0,99	0,73	0,92		
Nov	0,84	1,02	0,74	0,91	0,63	0,79		
Dez	0,93	1,12	0,73	0,89	0,75	0,92		
Acum.	9,97	12,37	10,68	13,04	8,60	10,87	0,81	1,00
%CDI.	80,60		81,90		79,12		81,00	

* Este indicador é mera referência econômica, e não parâmetro objetivo do Fundo.

CDI - Certificado de Depósito Interbancário fornecido pelo Bacen.

Desempenho Automático x CDI (%)



Fundos de Investimento não contam com a garantia do administrador do fundo, do gestor da carteira, de qualquer mecanismo de seguro ou, ainda, do Fundo Garantidor de Créditos - FGC. Leia a lâmina de e informações essenciais e o regulamento antes de investir. Rentabilidade obtida no passado não representa garantia de rentabilidade futura. A rentabilidade divulgada não é líquida de impostos. A rentabilidade divulgada já é líquida da taxa de administração e outros encargos pertinentes ao fundo. Este documento tem caráter de divulgação, não se caracterizando como uma oferta de investimento e/ou desinvestimento. O investimento em fundos de investimento apresenta riscos para o investidor, ainda que o administrador mantenha sistema de gerenciamento de riscos. Não há garantia de completa eliminação da possibilidade de perdas para o fundo de investimento e para o investidor. A Lâmina de Informações Essenciais está disponível em www.banrisulcorretora.com.br > Nossos Produtos > Fundos de Investimento.

Tipo Anbima: Renda Fixa Duração Baixa Soberano - Fundos que têm como objetivo buscar retornos investindo em ativos e derivativos de renda fixa. Esses Fundos devem possuir duration média ponderada da carteira inferior a 21 (vinte e um) dias úteis e buscam minimizar a oscilação nos retornos promovida por alterações nas taxas de juros futuros. Os Fundos que possuem ativos no exterior deverão realizar o hedge cambial desta parcela, excluindo estratégias que impliquem exposição em moeda estrangeira ou em renda variável (ações etc.). Estão nesta categoria também os Fundos que buscam retorno investindo em ativos de renda fixa remunerados à taxa flutuante em CDI ou Selic. Fundos que devem manter 100% (cem por cento) em títulos públicos federais.

Serviço de Atendimento ao Cotista - Gerência de Administração Fiduciária

Rua Siqueira Campos, 736, 5º andar CEP 90010-000 - Porto Alegre - RS

www.banrisulcorretora.com.br | E-mail: fundos_investimento@banrisul.com.br | OUIDORIA 08006442200 | SAC 08006461515

MATERIAL DE DIVULGAÇÃO

BANRISUL SUPER FI RF CURTO PRAZO - CNPJ: 02.430.487/0001-78

janeiro/2025

Características Gerais

Objetivo e Política de Investimento: Proporcionar a seus cotistas a valorização de suas cotas por meio de investimentos exclusivamente em títulos públicos federais e operações compromissadas lastreadas nestes.

Público Alvo: Investidores em geral sem restrição de categorias e/ou segmentos.

Início das Atividades: 11/05/1998

Taxa de administração: 1,60% a.a.

Horário de movimentação: Das 9h às 17h.

Onde aplicar: Agências Banrisul e Canais Digitais

Investimento Mínimo: R\$ 20,00

Movimentação Mínima: R\$ 20,00

Saldo Mínimo: R\$ 20,00

Regime de Cotas: Cota de Abertura

Conversão de Cotas na Aplicação/Resgate: D+0

Liquidação Financeira: D+0

Possibilita o cadastramento de resgate automático.

Tratamento Tributário: Fundo de Curto Prazo

Classificação CVM: Renda Fixa

Informações de Risco

VAR:** 0,0072% do patrimônio líquido, com 95% de confiança, para 21 dias úteis, em condições normais de mercado.

** Sintetiza a maior perda esperada dentro de um período de tempo e intervalo de confiança.

Principal Fator de Risco: Taxa de juros prefixada

Classificação de Risco:



Patrimônio Líquido (R\$ mil)

Em 31/01/2025: 788.925

Média dos últimos 12 meses: 784.709

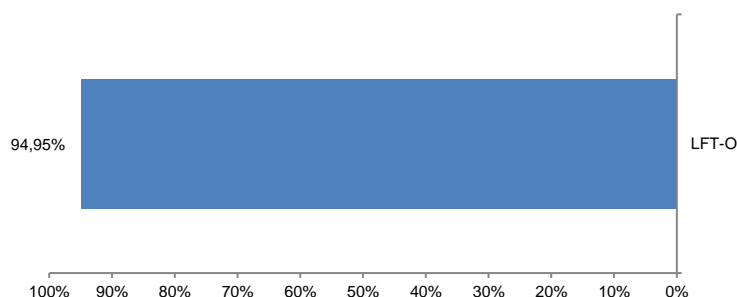
Prestadores de Serviços

Administrador/ Gestor: Banrisul S.A Corretora de Valores
 Mobiliários e Câmbio

Custodiante/ Escriturador/ Distribuidor: Banco do Estado do Rio Grande do Sul S.A.

Auditor Externo: Deloitte Touche Tohmatsu Aud Ind

Composição da Carteira por Segmento em 31/01/2025



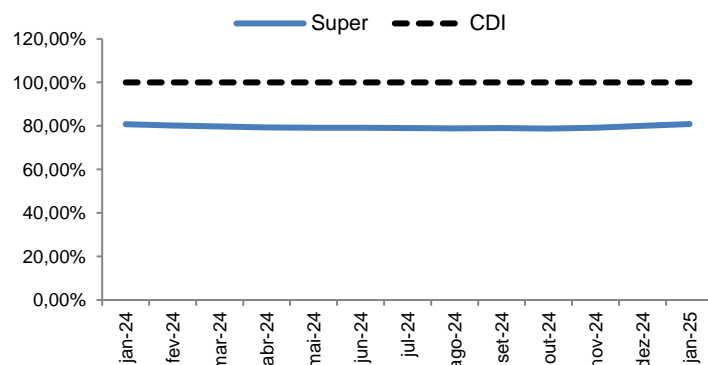
Fundo Super Rentabilidade Mensal (%)

	2022		2023		2024		2025	
	Fundo	CDI	Fundo	CDI	Fundo	CDI	Fundo	CDI
Jan	0,58	0,73	0,92	1,12	0,78	0,96	0,81	1,00
Fev	0,60	0,74	0,75	0,91	0,64	0,80		
Mar	0,75	0,92	0,96	1,17	0,66	0,83		
Abr	0,69	0,83	0,75	0,91	0,70	0,88		
Mai	0,84	1,03	0,92	1,12	0,66	0,83		
Jun	0,83	1,01	0,89	1,07	0,62	0,78		
Jul	0,84	1,03	0,88	1,07	0,71	0,90		
Ago	0,96	1,16	0,94	1,13	0,68	0,86		
Set	0,87	1,07	0,79	0,97	0,65	0,83		
Out	0,85	1,02	0,81	0,99	0,73	0,92		
Nov	0,84	1,02	0,74	0,91	0,62	0,79		
Dez	0,92	1,12	0,72	0,89	0,74	0,92		
Acum.	10,04	12,37	10,61	13,04	8,55	10,87	0,81	1,00
%CDI	81,16		81,37		78,66		81,00	

* Este indicador é mera referência econômica, e não parâmetro objetivo do Fundo.

CDI - Certificado de Depósito Interbancário fornecido pelo Bacen.

Desempenho Super x CDI (%)



























Fundos de Investimento não contam com a garantia do administrador do fundo, do gestor da carteira, de qualquer mecanismo de seguro ou, ainda, do Fundo Garantidor de Créditos – FGC. Leia a lâmina de informações essenciais e o regulamento antes de investir. Rentabilidade obtida no passado não representa garantia de rentabilidade futura. A rentabilidade divulgada não é líquida de impostos. A rentabilidade divulgada já é líquida da taxa de administração e outros encargos pertinentes ao fundo. Este documento tem caráter de divulgação, não se caracterizando como uma oferta de investimento e/ou desinvestimento. O investimento em fundos de investimento apresenta riscos para o investidor, ainda que o administrador mantenha sistema de gerenciamento de riscos. Não há garantia de completa eliminação da possibilidade de perdas para o fundo de investimento e para o investidor. A Lâmina de Informações Essenciais está disponível em www.banrisulcorretora.com.br > Nossos Produtos > Fundos de Investimento.

Tipo Anbima: Renda Fixa Duração Baixa Soberano - Fundos que têm como objetivo buscar retornos investindo em ativos e derivativos de renda fixa. Esses Fundos devem possuir *duration* média ponderada da carteira inferior a 21 (vinte e um) dias úteis e buscam minimizar a oscilação nos retornos promovida por alterações nas taxas de juros futuros. Os Fundos que possuem ativos no exterior deverão realizar o hedge cambial desta parcela, excluindo estratégias que impliquem exposição em moeda estrangeira ou em renda variável (ações etc.). Estão nesta categoria também os Fundos que buscam retorno investindo em ativos de renda fixa remunerados à taxa flutuante em CDI ou Selic. Fundos que devem manter, no mínimo, 80% (oitenta por cento) do seu patrimônio líquido em títulos públicos federais ou ativos com baixo risco de crédito do mercado doméstico ou externo.

Serviço de Atendimento ao Cotista - Gerência de Administração Fiduciária

Rua Siqueira Campos, 736, 5º andar CEP 90010-000 - Porto Alegre – RS

www.banrisulcorretora.com.br | E-mail: fundos_investimento@banrisul.com.br | OUVIDORIA 08006442200 | SAC 08006461515

FUNDOS DE INVESTIMENTO													Acumulado (%)			PL Médio	Início das Atividades	Taxa de Adm. (% a.a.)	Movimentações (R\$)			Grau de Risco	Obs.		
	fev/24	mar/24	abr/24	mai/24	jun/24	jul/24	ago/24	set/24	out/24	nov/24	dez/24	jan/25	Ano	12 m	24 m	36 m			(R\$ Mil)	Aplicação Inicial	Apl. Adicional / Resgate Mínimo			Saldo Mínimo	
RENDA FIXA CURTO PRAZO																									
Banrisul Automático FI RF Curto Prazo	0,64	0,66	0,71	0,66	0,62	0,72	0,68	0,66	0,73	0,63	0,75	0,81	0,81	8,64	20,07	32,54	1.897.530	14/08/1996	1,60	20,00	20,00	20,00		3,5/6	
Banrisul Super FI RF Curto Prazo	0,64	0,66	0,70	0,66	0,62	0,71	0,68	0,65	0,73	0,62	0,74	0,81	0,81	8,59	19,94	32,45	784.709	11/05/1998	1,60	20,00	20,00	20,00		1,5	
RENDA FIXA SIMPLES																									
Banrisul Simples RF FIC FI	0,72	0,76	0,78	0,72	0,70	0,82	0,78	0,76	0,85	0,72	0,77	0,95	0,95	9,79	22,53	36,81	46.606	25/01/2016	1,00 a 1,15	100,00	100,00	100,00		1,7	
Banrisul Soberano FI RF Simples LP	0,77	0,81	0,85	0,78	0,75	0,88	0,84	0,82	0,92	0,78	0,83	1,03	1,03	10,59	24,31	39,79	397.581	30/11/2009	0,50	100,00	100,00	100,00		1,7	
RENDA FIXA REFERENCIADO																									
Banrisul Master FI RF Referenciado DI LP	0,78	0,82	0,84	0,80	0,79	0,95	0,88	0,84	0,92	0,78	0,81	1,05	1,05	10,82	24,84	40,73	2.660.738	16/05/1997	0,50	100,00	100,00	100,00		1,7	
RENDA FIXA																									
Banrisul Absoluto FI RF LP	0,80	0,84	0,88	0,81	0,78	0,92	0,87	0,85	0,95	0,80	0,86	1,05	1,05	10,98	25,22	41,34	4.540.225	09/02/2015	0,15	500.000,00	100,00	500.000,00		1,7	
Banrisul Premium FI RF LP RESP LIM*	0,81	0,84	0,88	0,83	0,81	0,96	0,91	0,86	0,96	0,82	0,83	1,08	1,08	11,19	25,59	41,99	974.219	03/09/2007	0,20	50.000,00	100,00	10.000,00		1,7	
Banrisul Vip FI RF LP	0,67	0,73	0,70	0,70	0,64	0,78	0,73	0,72	0,80	0,66	0,72	0,94	0,94	9,21	21,38	35,00	81.965	03/08/1995	1,60	100,00	100,00	100,00		1,7	
Banrisul Foco IMA B FI RF LP	0,51	0,01	(1,69)	1,28	(0,97)	2,02	0,54	(0,72)	(0,70)	(0,03)	(2,73)	1,03	1,03	(1,51)	13,26	20,58	333.631	01/10/2012	0,35	100,00	100,00	100,00		1,7	
Banrisul Foco IMA B 5+ FI RF LP	-	-	-	1,44	(2,35)	3,19	0,74	(1,46)	(1,69)	(0,20)	(4,38)	0,38	0,38	-	-	-	1.181	02/05/2024	0,20	100,00	100,00	100,00		1,7	
Banrisul Foco IRF-M 1 FI RF	0,74	0,81	0,55	0,75	0,60	0,89	0,74	0,80	0,81	0,53	0,66	1,27	1,27	9,60	23,48	38,63	709.143	16/07/2013	0,20	100,00	100,00	100,00		1,7	
Banrisul Foco IRF-M FI RF LP	0,41	0,46	(0,61)	0,61	(0,29)	1,22	0,64	0,29	0,15	(0,57)	(1,72)	2,51	2,51	3,10	19,21	30,20	232.253	01/10/2012	0,50	100,00	100,00	100,00		1,7	
Banrisul Foco IDKA IPCA 2A FI RF	0,50	0,83	(0,28)	1,04	0,22	0,77	0,63	0,44	0,75	0,26	(0,27)	1,95	1,95	7,08	19,05	31,85	718.881	15/09/2014	0,20	100,00	100,00	100,00		1,7	
Banrisul Foco IMA G FI RF LP	0,62	0,51	(0,25)	0,91	0,00	1,33	0,76	0,32	0,35	0,28	(0,64)	1,36	1,36	5,72	20,94	33,14	626.282	25/07/2002	0,20	100,00	100,00	100,00		1,7	
Banrisul Flex Crédito Privado FI RF LP RESP LIM*	0,78	0,82	0,86	0,82	0,80	0,96	0,91	0,84	0,95	0,81	0,80	1,07	1,07	10,99	24,99	40,91	236.535	03/09/2007	0,50	100,00	100,00	100,00		1,7	
MULTIMERCADO																									
Banrisul Multimercado Livre FI LP	0,83	0,77	0,06	0,87	0,79	1,29	1,02	0,31	(0,17)	(0,15)	0,74	0,31	0,31	6,90	19,18	31,75	9.038	02/12/2019	1,00 a 1,50	100,00	100,00	100,00		1,7	
Banrisul Espelho Vinci Multimercado	0,52	0,75	0,15	0,89	0,47	0,78	0,77	0,73	0,77	0,71	0,77	0,96	0,96	8,65	21,94	36,28	8.445	07/10/2021	0,00 a 2,00**	100,00	100,00	100,00		1,7	
Banrisul Espelho Occam Multimercado	0,72	0,05	(1,73)	(0,17)	1,01	0,74	(0,67)	1,02	0,78	2,05	2,09	0,65	0,65	6,70	9,15	20,73	1.886	24/01/2022	0,00 a 2,50**	100,00	100,00	100,00		1,7	
AÇÕES																									
Banrisul Índice FI Ações	0,71	(1,05)	(2,03)	(2,68)	1,52	2,05	6,37	(3,16)	(1,39)	(2,81)	(3,68)	4,38	4,38	(2,29)	4,24	4,74	14.374	01/10/1997	0,85	100,00	100,00	100,00		1,7	
Banrisul Dividendos FI Ações	1,95	(0,28)	(2,91)	0,35	1,22	0,68	6,20	(0,90)	(1,74)	0,19	(3,71)	3,15	3,15	3,88	11,81	14,67	18.899	29/08/2008	1,50	100,00	100,00	100,00		1,7	
Banrisul Infra FI Ações	1,64	1,43	(3,66)	(4,68)	2,83	1,66	2,99	(1,85)	(1,59)	0,24	(4,46)	2,23	2,23	(3,59)	2,36	2,33	23.457	05/10/1997	2,50	100,00	100,00	100,00		1,7	
Banrisul Performance FI Ações	0,60	(0,75)	(3,50)	(2,81)	1,70	1,16	5,85	(0,74)	(1,59)	(2,32)	(3,83)	3,66	3,66	(3,01)	(1,50)	(5,45)	6.739	04/07/1994	2,50	100,00	100,00	100,00		1,7	
Banrisul FI em Ações	1,31	2,64	(9,30)	(2,72)	(1,96)	2,96	4,48	(2,81)	(1,62)	(1,96)	(4,36)	1,66	1,66	(11,80)	(1,75)	(11,03)	85.475	27/10/1971	5,00	100,00	100,00	100,00		1,7	
INDICADORES ECONÔMICOS																									
CDI	0,80	0,83	0,88	0,83	0,78	0,90	0,86	0,83	0,92	0,79	0,92	1,00	1,00	10,92	25,19	41,23	Leia o Regulamento e a Lâmina de Informações Essenciais. A rentabilidade obtida no passado não representa garantia de rentabilidade futura. A rentabilidade divulgada não é líquida de impostos. A rentabilidade divulgada já é líquida da taxa de administração e outros encargos pertinentes ao fundo. Os Fundos de Investimento não contam com a garantia do Administrador, de qualquer mecanismo de seguro ou, ainda, do Fundo Garantidor de Crédito. Os desempenhos mensais, bem como os acumulados, foram calculados com base no último dia útil do mês anterior e no último dia útil do mês de referência. Para avaliação da performance dos Fundos de Investimento é recomendável uma análise do período de, no mínimo, 12 meses.								
SELIC	0,80	0,83	0,88	0,83	0,78	0,90	0,86	0,83	0,92	0,79	0,92	1,00	1,00	10,92	25,19	41,23									
IDIV	0,90	(1,19)	(0,56)	(0,99)	1,98	1,90	6,67	(0,71)	(1,72)	(0,07)	(4,87)	3,50	3,50	4,45	20,72	33,99									
SMML	0,50	2,12	(7,75)	(3,36)	(0,39)	1,49	4,47	(4,37)	(1,37)	(4,49)	(7,85)	6,12	6,12	(14,87)	(9,51)	(23,50)									
IBRX	0,96	(0,72)	(1,33)	(3,17)	1,50	2,89	6,59	(2,97)	(1,53)	(2,90)	(4,38)	4,91	4,91	(0,80)	10,98	11,81									
IBOVESPA	0,99	(0,70)	(1,70)	(3,03)	1,48	3,02	6,54	(3,07)	(1,59)	(3,11)	(4,28)	4,86	4,86	(1,26)	11,20	12,47									
IMA-B	0,54	0,07	(1,61)	1,32	(0,96)	2,09	0,51	(0,66)	(0,65)	0,02	(2,61)	1,06	1,06	(0,95)	14,43	22,61									
IMA-B 5+	-	-	-	1,59	(2,25)	3,23	0,77	(1,42)	(1,65)	(0,22)	(4,37)	0,43	0,43	-	-	-									
IMA-GERAL	0,64	0,53	(0,21)	0,94	0,04	1,35	0,78	0,33	0,37	0,31	(0,59)	1,39	1,39	6,07	21,48	33,87									
IMA-GERAL ex-C	0,65	0,54	(0,20)	0,93	0,03	1,35	0,78	0,34	0,37	0,30	(0,60)	1,40	1,40	6,06	21,67	34,33									
IRF-M	0,46	0,54	(0,52)	0,65	(0,29)	1,34	0,65	0,34	0,21	(0,52)	(1,65)	2,57	2,57	3,79	20,72	32,58									
IRF-M 1	0,76	0,83	0,57	0,77	0,63	0,93	0,76	0,82	0,84	0,56	0,70	1,28	1,28	9,94	24,18	39,75									
IDKA IPCA 2A	0,42	0,99	(0,29)	1,06	0,17	0,74	0,59	0,39	0,80	0,21	(0,23)	2,05	2,05	7,15	19,39	32,35									
CLASSIFICAÇÃO DE RISCO:																									
																									
OBSERVAÇÕES																									
Público-Alvo						Movimentação Automática						*Alteração da Denominação Social e Política de Investimento a partir de 02/12/2024													
(1) investidores em geral.						(5) permite resgates automáticos.						** Os Fundos de Gestores Parceiros não cobram taxa de administração. O FUNDO INVESTIDO no qual o FUNDO aplica cobra pela prestação dos serviços de administração e gestão, a taxa de administração, vide REGULAMENTO.													
(2) fundo exclusivo de previdência municipal RPPS.						(6) permite aplicações automáticas.																			
(3) setor público e entidades isentas/imunes de impostos e contribuições federais. Não permitido para PF.						(7) não permite movimentações automáticas.																			



Elaboração e Editoração:
Comunicação Corporativa Banrisul